

平面構成シート




デザイン 素材

- 平面構成シート・ボード
- 視覚のデザイン
- パズル
- 絵本・アルバム・屏風
- パッケージデザイン
- フレーム
- 時計・カレンダー
- せんす・うちわ・傘
- 凧・万華鏡
- 民芸玩具・絵付け素材
- オカリナ・笛・楽器
- 灯りのデザイン
- スタンド絵の具・透明素材
- カットイング・切り絵
- ちぎり絵・貼り絵
- 砂絵
- スクラッチ
- 立体絵画・コラージュボックス
- モビール・立体構成



デザイン素材

- 平面構成シート
- ボード
- 視覚のデザイン
- パズル
- 絵本
- アルバム
- 屏風
- パッケージデザイン
- フレーム
- 時計
- カレンダー
- せんす
- うちわ・傘
- 凧
- 万華鏡
- 民芸玩具
- 絵付け素材
- オカリナ・笛
- 楽器
- 灯りのデザイン
- スタンド
- 絵の具
- 透明素材
- カットイング
- 切り絵
- ちぎり絵
- 貼り絵
- 砂絵
- スクラッチ
- 立体絵画
- コラージュ
- ボックス
- モビール
- 立体構成



三角眼シート 20枚組 (1辺15mm等角投影) ケント紙

03-5511 A3判(420×297mm) 作品例印刷付 180kg
構成画面 262.5×260mm **1,936円**(1,760円)



03-5512 横長 B3判(390×540mm) 180kg
構成画面 360×520mm **2,420円**(2,200円)

03-5509 横長 B4判(257×364mm) 160kg
余白なし・薄ブルー罫線 **1,149円**(1,045円)

03-5513 縦長 B3判(540×390mm) 180kg
構成画面 524×364mm **2,420円**(2,200円)

03-5510 縦長 B4判(364×257mm) 160kg
余白なし・薄ブルー罫線 **1,149円**(1,045円)

正三角形、正六角形はもとより、特に立体図形が簡単に作図できる便利な罫線のシートです。方眼シートと同じように構成し配色するとおもしろい平面構成ができます。B3判、B4判には作品例が印刷されており、作図が大きくなります。
※上記のサイズ表記は(タテ×ヨコ)となります。縦長(タテ描き用)・横長(ヨコ描き用)、共に印刷されている三角眼の方向は同じです。
◎B3判(03-5512、03-5513)は、在庫限りで販売中止となります。



平面構成シート



デザイン素材

平面構成シート

ボード

視覚のデザイン

パズル

絵本
アルバム
屏風

パッケージデザイン

フレーム

時計
カレンダー

せんす
うちわ・傘

扇
万華鏡

民芸玩具
絵付け素材

オカリナ・笛
楽器

灯りの
デザイン

スタンド
絵の具
透明素材

カットイング
切り絵


ちぎり絵
貼り絵

砂絵

スクラッチ

立体絵画
コラージュ
ボックス

モビール
立体構成



方眼シート

BSSだけ

方眼シート 20枚組 中厚ケント紙

03-5515 A3判(タテ420×297mm) 作品例印刷付 180kg

構成画面 270×270mm **1,936円**(1,760円)

03-5514 B4判(257×364mm) 160kg


余白なし・薄ブルー罫線 **1,149円**(1,045円)

上記いずれも、

1辺15mm方眼


15mm方眼の中心に点が打ってある特殊な方眼で、罫線や点を利用して、直線で結んだり、

円を加えたりして、いろいろな形を作図したり、画面の分割構成ができます。



斜投影シート

BSSだけ




斜投影シート 20枚組 中厚ケント紙

03-5517 B3判 横型(384×539mm) 180kg

構成画面 360×520mm **2,178円**(1,980円)

長・短辺25×15mm三角方眼

斜投影法と三角方眼による等角投影法とは立体の形を描く図法で、説明図などによく用いられています。デザインにおける平面構成、建造物などの立体表現の学習に最適です。



BSSだけ



波形方眼シート 20枚組 ケント紙

03-5522 B3判(386×539mm) 160kg

構成画面 360×520mm **1,650円**(1,500円)

薄ブルー方眼


10mm刻みの直線と10mm刻みの曲線で構成された波状の方眼紙です。平面を波打つ曲面にデフォルメ描画する時に大変便利な作図用紙です。アイデア次第でいろいろな表現効果が楽しめます。厚めのケント紙ですので、立体構成にも使えます。

◎在庫限りで販売中止となります。


平面構成シート

デフォルメシート。

表現は限られた画面のみでなく、いろいろな空間を設定することによって新しいイメージや表現が生まれてきます。特に構成の学習のさいには画面に制約を与え、その中で構図を考えることは大切なことです。このデフォルメ方眼紙は格子変換によって画面に変形や歪みを与えることができます。下の参考作品のように横を2倍に拡大した画面に点取り転写することによって元の原画の動きが大きく誇張され、新たな表現効果が生れてきます。透視方眼を使って台形の画面を作り、高いビルを下から見上げたような錯覚や、曲面方眼による波のような動きのある表現を描いて見ましょう。



BSSだけ




BSSだけ

一点透視・透視方眼シート 20枚組 ケント紙
03-5520 B4判(257×364mm) 160kg

余白なし・薄ブルー罫線…………… 1,149円(1,045円)
上辺約7mm・下辺約21mm刻み目盛(用紙断ち落し部で計測)
画面上辺の外部に消失点を設定したパースペクティブ(遠近法)シートです。

絵画では、風景画のような奥行き感を表現するのに便利な補助線として、デザイン・製図では、パースペクティブによる立体的・空間的イメージを表現するための補助線として活用できます。また、台形画面への格子変換(デフォルメ)にも最適です。



透視方眼シート 20枚組 ケント紙

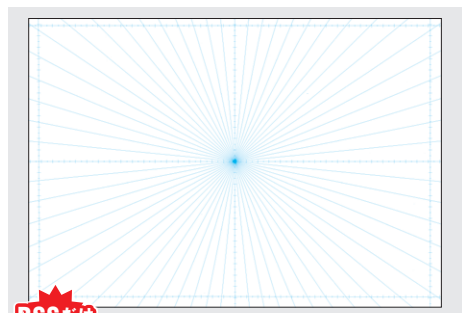
03-5521 B3判(386×539mm) 160kg
構成画面 360×520mm …………… 1,650円(1,500円)

薄ブルー方眼
下辺30mm、上辺10mm刻み目盛の一点透視方眼紙です。製図のパースペクティブの図を描いたり、立体図形の作図にも利用でき、台形画面のデフォルメ描画には最適です。厚めのケント紙ですから、立体構成用の工作紙としても使えます。

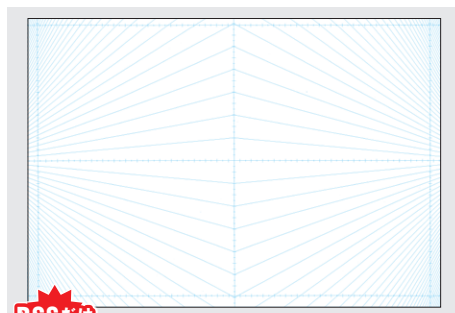
◎在庫限りで販売中止となります。




格子変換による転写(上)と完成作品(下)



BSSだけ



BSSだけ



一点透視シート 20枚組 ケント紙

03-5526 B4判(257×364mm) 160kg
余白なし・薄ブルー罫線…………… 1,149円(1,045円)
画面の中央に消失点を設定したパースペクティブシートです。中央の十字線および外枠に5mm刻みの目盛が付いています。

二点透視シート 20枚組 ケント紙

03-5527 B4判(257×364mm) 160kg
余白なし・薄ブルー罫線…………… 1,149円(1,045円)
構成画面の左右外側に2点の消失点を設定したパースペクティブシートです。画面中央の垂線から20mm間隔で補助線が引かれ、垂線、水平線、外枠には5mm刻みの目盛が付いています。



デザイン素材

平面構成シート

ボード

バズル

絵本
アルバム
屏風

パッケージ
デザイン

フレーム

時計
カレンダー

せんす
うちわ・傘

罫
万華鏡

民芸玩具
絵付け素材

オカリナ・笛
楽器

灯りの
デザイン

スタンド
絵の具
透明素材

カッティング
切り絵

ちぎり絵
貼り絵

砂絵

スクラッチ

立体絵画
コラージュ
ボックス

モビール
立体構成

平面構成シート



デザイン素材

平面構成シート
ボード

視覚の
デザイン

パズル

絵本
アルバム
屏風

パッケージ
デザイン

フレーム

時計
カレンダー

せんす
うちわ・傘

屏
万華鏡

民芸玩具
絵付け素材

オカリナ・笛
楽器

灯りの
デザイン

スタンド
絵の具
透明素材

カッティング
切り絵

ちぎり絵
貼り絵

砂絵

スクラッチ

立体絵画
コラージュ
ボックス

モビール
立体構成




BSSだけ

平面構成 デザインボード 片面方眼・片面三角眼入り
03-5410 440円(400円)

ケントボード: 390×360mm
厚さ: 約1mm 薄グレー罫線印刷済
方眼: 一辺15mm (中心点付) 構成画面375×345mm
三角眼: 一辺15mm (正三角形) 構成画面375×351mm
チャック付PE手提げ袋・参考作品例付
平面構成シートで好評の「三角眼シート」、「方眼シート」をボードの表裏に印刷してありますので、1枚で2つのデザインができます。ボード厚が1mmあり、作品はそのまま額なして展示することができます。

◎年度途中で手提げ袋の仕様が変更になります。



左：三角眼、右：方眼の作品例

●該当商品: 03-5410・03-5514・03-5515


●該当商品: 03-5410・03-5509~03-5513

原寸見本


= 方眼 =

原寸見本

= 三角眼 =



マニホールド/エンジェルビュー



罫線アップ



平面構成

マニホールド・イラストペーパー 10枚組

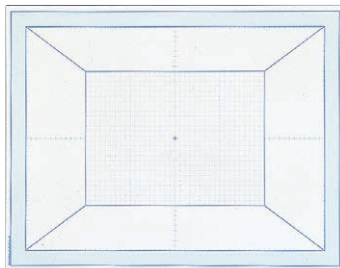
03-5426 2,057円(1,870円)
 サイズ: 384×353×厚さ0.3mm マニホールド罫線(薄ブルー)印刷済み 特Aケント紙 215kg
 説明書付

透視図法や投影法に必要な罫線を薄いブルーで印刷してあります。透視図法・投影法の実践として、制作時数種類のデザインシートを用意する必要がありません。1枚のシートで一点透視図法・二点透視図法・等角投影法・斜投影図法または平面構成にも使える多機能なシートです。

マニホールド・イラストレーションボード

03-5428 1枚 759円(690円)

ケント紙ボード: 388×355mm 厚さ: 約2.2mm 薄ブルー罫線印刷済 説明書付
 上掲のマニホールド・イラストペーパーのボードタイプです。



一点透視

エンジェルビュー イラストボード 天使が覗いたマイルーム

03-5427 605円(550円)
 ケント紙ボード340×265×厚さ2.2mm 5mm目盛・罫線ブルー色(330×255mm)印刷済 説明書付

上から覗いた部屋の絵を一点透視図法で描くためのケント紙ボードです。6畳の部屋の床面には1/20に縮小された方眼線が、部屋の四方壁面には放射線が薄いブルーで印刷されています。

あなたの夢見る理想の部屋は?住んでみたい部屋は?


あなたに6畳の部屋をプレゼントします。

机やベッド、本棚にコンピューターやオーディオセット、カーテン、絨毯、花、照明、ホビー用品 etc...

あなたのセンスですてきな部屋をデザインしてみましょう。



立体構成ボード



レリーフペインティング ライク ア ステラ

03-5210 1,078円(980円)

乳栓紙ボード(クリーム色)358×395×厚さ2mm(台紙厚1mm)
 各種パターン・トムソン加工済

正方形と同心円、対角線などを組合わせた図形が切り抜き加工されたボードです。カットパターンの一部はハーフカットになっており、切り込みを利用して、折り曲げて立体化したり、切り離してパーツとして使うことができます。レリーフペインティングは各種図形パターンを構成して、レリーフや立体作品を作つて楽しむことができます。彩色はアクリルガッシュが最適ですが、ポスターカラー、アクリル、水彩絵の具も使えます。



デザイン素材

平面構成シート
 ボード

視覚のデザイン

パズル

絵本
 アルバム
 屏風

パッケージ
 デザイン

フレーム

時計
 カレンダー

せんす
 うちわ・傘

扇
 万華鏡

民芸玩具
 絵付け素材

オカリナ・笛
 楽器

灯りの
 デザイン

スタンド
 絵の具
 透明素材

カッティング
 切り絵

ちぎり絵
 貼り絵

砂絵

スクラッチ

立体絵画
 コラージュ
 ボックス

モビール
 立体構成

アニメーションの原型


美術出版レシビ 検索



BSSだけ おすすめ

BSSパラパラ漫画 50枚

03-5294 396円(360円)
 サイズ:105×65mm、50枚(表裏使用時100ページ)、上質紙(135kg) ※裏表紙にボール紙を使用
 アニメーションの原点である「パラパラまんが」に挑戦できます。斜めカットでめくりやすいBSSだけのオリジナル商品です。
 ※「描き進んでいくうちに絵がだんだんずれていくのが気になる」という方には(チャコグラフ用紙3枚組)のご利用がおすすめです。グレーのペーパーで同じ場所に写すことで絵がずれにくくなります。詳しくは「美術出版レシビ」をご覧ください。
 #中学校教科書 #中学校デザイン #セレクション




BSSだけ おすすめ

ゾートロープ

03-5290 264円(240円)
 完成サイズ:250φ×60mm 1コマ:65×56mm 12コマ
 入組品:型抜き済台紙(片面黒・片面白)370mmφ、たこ糸140cm、カーボン紙、吊り金具、説明書
 1833年にイギリスで発明された「ゾートロープ」は、網膜の残像現象を利用した科学玩具「回転のぞき絵」の一つとしてもはやされた。その後、改良が重ねられ、1892年パリのグレバン美術館で「テアトル・オブ・チック」と銘打って、彩色された「動く絵=ムービングピクチャー」が上映され、これが世界最初の「アニメーション」の興行となった。
 このゾートロープは、ゾートロープと同じく残像効果を利用し、環状の紙帯の内側に絵を描いて回転させ、コマとコマの隙間から覗くと絵が動きますから、12コマの連続画を工夫して楽しんで下さい。


デザイン素材

- 平面構成シート
- ボード
- 視覚のデザイン
- パズル
- 絵本
- アルバム
- 屏風
- パッケージデザイン
- フレーム
- 時計
- カレンダー
- せんす
- うちわ・傘
- 扇
- 万華鏡



ムービーモーション

03-5292 462円(420円)
 完成サイズ:150φ×高さ80mm
 セット内容:型抜き済台紙(片面黒・片面白、12分割スリット加工済み)1枚、描画用ケント紙12コマ用・10コマ用各1枚、タコ糸、サルカン、カーボン紙、トレーシングペーパー、説明書付き
 連続したコマの絵をスリットの間からのぞくアニメーションです。
 ケント紙を交換して作品を見ることができ、12コマは同じ場所動き、10コマは横に移動しながら動くアニメーションを作ることができます。




フェナキストスコープの組立て状態

フェナキストスコープ

03-5291 990円(900円)
 回転盤(貼合紙、片面黒・片面白、244mmφ、打ち抜き加工済み)1枚
 台座(MDF板、100×100×厚さ12mm、穴あけ加工済み)1枚
 丸棒(木製、10φ×長さ199mm)1本、支柱(14×14×130mm、ほぞ切り加工済み)1本
 鏡支え板(MDF板、60×110×厚さ3mm)1枚、鏡(ポリカーボネイト製、60×110×厚さ0.5mm)1枚、ピン1個、ワッシャー用ビーズ1個、原寸大下絵用紙(297×297mm)1枚、説明書付き
 約100年前にJ=プラトによって発明されたアニメーションの元祖ともいへきフェナキストスコープを教材化したものです。原理としては現在のテレビ画像と同じく、視覚の残像現象を利用したものです。円盤に12コマの絵を描き、それを回転させながら円盤のスリットを通して覗けば、向こうの鏡に映される画像が動いているように見えます。

- 民芸玩具
- 絵付け素材
- オカリナ:笛
- 楽器
- 灯りのデザイン
- スタンド
- 絵の具
- 透明素材
- カットイング
- 切り絵
- ちぎり絵
- 貼り絵
- 砂絵
- スクラッチ
- 立体絵画
- コラージュ
- ボックス
- モビール
- 立体構成




BSSだけ おすすめ

アニメーションボード

03-5293 495円(450円)
 セット内容:紙(245mmφ、片面黒・片面白、12分割スリット・センター穴あけ加工済み)、ハルサ丸棒、プッシュピン、ビーズ、トレーシングペーパー、カーボン紙
 連続した12コマの絵を鏡に映し、スリットの間からのぞくアニメーションです。

税込み価格(本体価格)

アニメーション・セル画用品




ART デジタル作画用紙

(動画面紙) 50枚組
 03-5102 550円(500円)
 ●16:9画面用
 用紙サイズ:210×297mm 特殊紙70kg

タップ


03-5107 1,650円(1,500円)
 255×20mm 金属製・三つ穴
 位置合わせ台です。

ジグソーパズル (紙製)



ジグソーパズル 216ピース

03-5181 PP透明板カバー・スタンド付 1,155円(1,050円)
 外サイズ260×363mm 内サイズ234×344mm
 紙製(表面白ケント紙調100%再生古紙)型抜済
 スタンド・壁かけ両用のトムソン加工台紙がセットされていますので、出来上がりの作品を飾ることが出来ます。



コンパクトパズル 36ピース

03-5184 484円(440円)
 ケース:132×137×厚さ8mm 透明 ポリスチレン製
 パズル:128×128×厚さ3mm 紙製 36ピース型抜き済
 透明のカレンダーケース(一般に卓上カレンダー用に使われているコンパクトなケースです。)入りのジグソーパズルです。ケースの蓋を折りたたむとスタンドになり、卓上に飾ることが出来ます。
 小さなジグソーパズルですから制作に時間がかかりません。



ジグソーパズル 96ピース

03-5137 495円(450円)
 外サイズ208×293mm 内サイズ176×262mm
 コートボール(表面白)紙製 型抜済

03-5138 スタンド&透明カバー付

..... 792円(720円)

水でふくらむ造形紙



スポンジペーパーキット

05-0965 ジグソーパズル A 825円(750円)
 スポンジペーパー:220×170×厚さ約1.3mm(内寸:190×140mm)フレーム抜き加工済)1枚、裏板用段ボール:220×170×厚さ約1mm、説明書
 スポンジペーパーでつくるパズルです。鉛筆で下絵を描き、はさみで切り、パーツごとに絵の具を溶いた色水で着色するとふくらみます。乾燥したら組み立てましょう。

ジグソーパズル (木製)



木彫コンパクトパズル しな材

08-6130 枠付 B(9ピース) 748円(680円)
 国産材
 パズル用板:しな材40×40×12mm9枚
 フレーム枠:しな材145×145×高さ20mm
 底板:MDF製、吊り具、木ねじ各1個付 組立済
 製作時間が短時間で完成させることができるミニサイズのパズルです。



ウッドジグソー CD 49ピース

08-9194 550円(500円)
 外サイズ142×125mm 内サイズ138×119mm
 しなベニヤ製(厚さ3~4mm)型抜済 ポリスチレン製ケース付
 CDケースに入れて携帯できる遊び感覚の楽しいパズルです。
 CDは収納できません。

◇	デザイン素材
平面構成シート	ボード
視覚的デザイン	
パズル	
絵本	アルバム
	屏風
パッケージデザイン	
フレーム	
時計	カレンダー
せんす	うちわ・傘
凧	万華鏡
民芸玩具	絵付け素材
オカリナ・笛	楽器
灯りのデザイン	
スタンド	絵の具
	透明素材
カッティング	切り絵
ちぎり絵	貼り絵
砂絵	
スクラッチ	
立体絵画	コラージュ
	ボックス
モビール	立体構成

絵本



デザイン素材



正方タイプ (上: 24、下: 20) の作品例

- 平面構成シート
ボード
03-5421 正方タイプ 20 20ページ 660円(600円)
表紙:約ヨコ187×210×7.8mm 本文:205×180mm
- 視覚のデザイン
03-5422 正方タイプ 24 24ページ 825円(750円)
表紙:約ヨコ214×245×8.5mm 本文:238×207mm
表紙、本文とも白無地の完全製本済のブックです。手作り絵本、サイン帳など用途は100%フリー、自由な発想を生かしてオリジナルブックを作ってください。
上記いずれも、表紙:上質紙くるみ加工済、本文:画用紙(170kg)・麻糸綴じ製本済、OPP透明ブックカバー付

絵本
アルバム
屏風

パッケージデザイン

フレーム

時計
カレンダー

せんす
うちわ・傘

扇
万華鏡

民芸玩具
絵付け素材

オカリナ・笛
楽器

灯りの
デザイン

ステンド
絵の具
透明素材

カッティング
切り絵

ちぎり絵
貼り絵

砂絵

スクラッチ

立体絵画
コラージュ
ボックス

モバイル
立体構成



ミニB6

BSSだけ

- ホワイトブック ブックカバー付
03-5420 ミニB6 横 20ページ 495円(450円)
表紙:約ヨコ186×134×7.8mm 本文:182×128mm
- 03-5423 長方タイプ(B5判) 20ページ 770円(700円)
表紙:約ヨコ262×188×7.8mm 本文:254×182mm
表紙、本文とも白無地の完全製本済のブックです。手作り絵本、サイン帳など用途は100%フリー、自由な発想を生かしてオリジナルブックを作ってください。
上記いずれも、表紙:上質紙くるみ加工済、本文:画用紙(170kg)・麻糸綴じ製本済、OPP透明ブックカバー付



長方タイプ




- 簡易ホワイトブック
03-5424 12ページ 418円(380円)
表紙サイズ:約186×205mm
本文:画用紙
表紙:厚上質紙
糸綴じ製本された、背厚の薄いホワイトブックです。



- タイニーブック 穴なし
03-5429 946円(860円)
サイズ:127×127×厚さ6mm 10ページ(表・裏表紙含む)
自由に穴を開けるのに適した、厚さ1mmの丈夫な用紙で製本されたかわいい絵本です。ポンチで穴を開けたり、ひもを通したり、平刀やカッターナイフで三角や四角の穴を開けたりしましょう。丈夫な用紙を使用しているので、破ける心配がありません。もちろん、普通に絵本作りを楽しむことにも適しています。

絵本づくり



BSSだけ
絵本づくり 透明カバー付
03-5240 **550円**(500円)
 A4判変形 表紙: 特厚ケント215×285mm 背厚8mm 加工済
 本文: 画用紙280×420mm4枚(16ページ)
 見返し: 色上質紙280×420mm2枚 専用OPフィルムカバー付
 本文ページにお話や絵を描いて右図のように製本します。見返しと表紙側は全部に糊をつけますが、本文との接着は二つ折りにした根元のところを約5mm幅ぐらいに糊付けします。本文をじゃばら折りにつないで絵巻物にしてもよいです。
 背幅が厚いので、飛び出す立体絵本にもできます。表紙は板紙とケント紙との合紙ですので、絵の具もよくのり、楽しい世界中でただ1冊の自分の絵本をつくることができます。

和綴り製本



BSSだけ
和とじ本づくりキット
03-5233 12ページ **1,100円**(1,000円)
 サイズ(製本時): B5判(257×182mm)
 セット内容: 表紙用和紙B4判(257×364mm) 2枚、本文用和紙B4判(257×364mm) 6枚、
 量用糸約130cm1本、縫い針1本、作り方説明書付
 修学旅行のしおりや文集、版画集などに使える和とじセットです。
 自分で和とじをすることにより、和とじ製本についての学習をすることもできます。



デザイン素材

平面構成シート
ボード

視覚のデザイン

パズル

絵本
アルバム
屏風

パッケージデザイン

フレーム

時計
カレンダー

せんす
うちわ・傘

凧
万華鏡

民芸玩具
絵付け素材

オカリナ・笛
楽器

灯りの
デザイン

スタンド
絵の具
透明素材

カッティング
切り絵

ちぎり絵
貼り絵

砂絵

スクラッチ

立体絵画
コラージュ
ボックス

モバイル
立体構成

アルバム



アルバム台紙



木彫アルバム R 国産しな集成材 片面開き
08-6102 **2,310円**(2,100円)
 表紙: 310×275×12mm(反り止め加工済)・310×25×12mm
 裏表紙: MDF板310×300×4mm 小蝶番2個、綴じ金具2本付
 反り止めをした表面は、彫刻しても丈夫で、永く使用できます。
 ◎台紙は別売です(アルバム台紙は、8枚まで入ります)。
 ◎在庫限りでMDF板の厚みが2.5mmになります。

木彫ミニアルバム しな材 両面開き
08-6105 **2,145円**(1,950円)
 国産材
 表紙・裏表紙: しな材220×220×厚さ10mm(面取り加工済み) 2枚
 台紙接続板2枚、木ねじ8本、台紙止めねじ2組、フリーアルバム台紙(210×210mm) 6枚
 しなの接ぎ材を使用していますので、反りが少なく、色調が明るいので、描画にも適しているアルバムです。

木彫ミニ・アルバム 桂材 両面開き
08-6107 **2,530円**(2,300円)
 表紙・裏表紙: 220×220×12mm 桂板2枚(面取り加工済)
 台紙接続板: 透明ポリエチレン製210×35mm2枚、止めビス8本付、台紙止めねじ2組
 フリーアルバム台紙(210×210mm) 6枚、アルバム台紙綴じ金具2組付
 小型の木彫アルバムです。両面に彫刻ができます。
 ◎在庫限りで部材の樹種が変更になる予定です。

アルバム台紙 5枚入り
08-6106 **539円**(490円)
 サイズ: 縦298×横288mm) 貼付有効サイズ: 298×245mm

アルバム・ファイル



デザイン・ミニアルバム
03-5225 **1,210円**(1,100円)
 ブック型アルバム 220×220×厚さ約10mm
 扉表紙: 220×220×厚さ約2mm ケント紙くるみ加工済2枚
 アルバム台紙: 210×210×厚さ1mm5枚
 台紙綴じねじ(プラスチック製) 2組、
 専用透明ポリエチレン製カバー付
 表裏両表紙に水彩絵の具、ポスターカラーでデザインすると本格的な小型アルバムになります。




デザイン・ファイル A4綴
03-5224 **517円**(470円)
 表紙: ケント紙・コートボール貼合235×310mm ブック型背厚20mm
 折り加工済
 ファイル用留具: ワンタッチ式綴じ金具取付済
 綴込みサイズ: A4判以内の用紙
 表紙にデザインするとオリジナルの自分専用ファイルが出来ます。数冊並べる際には色彩で分類整理できるようにカラーコーディネートしたデザインや絵柄を考えると棚に並べて美しいファイルになります。透明コートフィルムを表紙に貼ると長い実用に耐えます。

くるみ製本



デザイン素材



BSSだけ

- くるみ 製本キット 簡易製本キット
- 03-5125 白 3冊セット 白(本文は白).....1,320円(1,200円)
 - 03-5245 白 10冊セット 白(本文は白).....3,960円(3,600円)
 - 03-5121~5124 3冊セット 各色(本文は表紙と同系統の色) ...各1,320円(1,200円)

商品 No.	商品名	商品 No.	商品名
03-5121	蒲公英、紫、白	03-5123	天色、躑躅、白
03-5122	橙、朱、白	03-5124	黄緑、瑠璃、白

上記いずれも、
 サイズ:95×103mm 中のノートサイズ:90×98mm 16ページ
 手のひらサイズの本が作れる製本キットです。中は無地のノートになっているので、自分の好きな本やノートを作ることができます。表紙も無地ですので、色鉛筆、マーカー、絵具などさまざまな描画材で絵を描いたり、ビーズやボタン、粘土などでデコレーションができます。世界に1冊だけの本をつくってみましょう。

#中学校版画 #自由研究 #セレクション



作例(奥の表紙に使用している柄の紙は付属しません。中央の表紙は付属の表紙にスタンプを押して仕上げたものです)




作品例(しおりは付属しません)

くるみ製本キットのつくりかた



①表紙に絵を描きます。マーカー、色鉛筆、絵の具などの描画材はもちろん、スタンプでデコレーションするのもおすすめです。



②表紙をデコレーションしたら、裏面の剥離紙をはがし、ボード紙を置いて、表紙でくまみます。

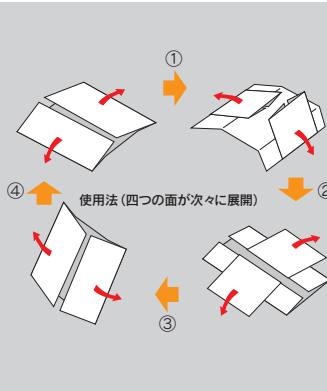


③ボード紙を表紙でくるんだら、中に付属のノートをはさみます。ノート表面の剥離紙をはがし、表紙と貼り合せます。



④中にはさんだノートをずれないようにしっかりと貼りつけて、完成です。

4コマストーリー



BSSだけ

- フラツパー からくり絵本づくり
- 03-5437187円(170円)

サイズ:180mm角 描画面:180mm角3面+180mm角3/4面
 ケント紙265kg 説明書付
 フラツパーは、1枚の紙に折り目・切れ目を入れ、張り合わせてきています。フラツパーの扉を開けていくと次々に新しい面が現れ、1枚でトリックのように4面の異なる表現ができます。4面での構成を考えて、エンドレスな物語やきれいな落ちの4コマ漫画のようにストーリー仕立てにしたり、四季を描いたり、中身の濃いメッセージカードにするなどアイデア次第でさまざまに表現できます。

カード



- とび出すカードづくり
- 03-5431242円(220円)

完成サイズ:100×150mm
 セット内容:外台紙(厚画用紙150×200mm)2枚、内台紙(厚画用紙140×190mm)2枚、作画用画用紙(150×200mm)4枚、白封筒(161×114mm)2枚、とび出す台紙の作り方説明書付
 ●内台紙と作画用画用紙で、飛び出す仕掛けを作ったあと外台紙に貼り付けて完成させるカードです。
 封筒が付属していますから、カードを汚さず宛名を書いて手渡ししたり、切手を貼って送ったりすることができます。

屏 風

BSS金屏風 組立済

03-5247 六曲
約725×250mm×厚さ約2.5mm **605円** (550円)
描画可能サイズ:約715×240mm

03-5248 二曲一雙
約242×250mm×厚さ約2.5mm (2幅入り) .. **660円** (600円)
描画可能サイズ:約232×240mm

03-5249 ミニ 二曲一隻
約182×177×厚さ約2.5mm (1幅入り) **286円** (260円)
描画可能サイズ:約175×172mm

上記いずれも、裏面こげ茶色(ラミネート加工済)
使用可能な描画材:水彩絵の具、ポスターカラー、アクリルガッシュ、水性ペン、油性ペン、墨汁
BSSオリジナルの金屏風で、日本の煌めきの世界を作り上げることができます。

長谷川等伯作 国宝「松林図屏風」や尾形光琳作 国宝「燕子花図屏風」は六曲二隻の屏風、俵屋宗達作 国宝「風神雷神図」は、二曲一雙の屏風です。屏風作品の世界に触れながら自分なりの表現をしてみよう。

◎描画面の紙は画用紙のように絵の具を吸い込むタイプではありません。

◎薄く溶いた絵の具で描いた場合、乾燥後に色味が変わって見えることがあります。

#中学校教科書 #和のデザイン #セレクション



BSSだけ

デザイン素材

平面構成シート
ボード
視覚のデザイン

パズル

絵本
アルバム
屏風
パッケージデザイン

フレーム

時計
カレンダー

せんす
うちわ・傘

凧
万華鏡

民芸玩具
絵付け素材

オカリナ・笛
楽器

灯りのデザイン

スタンド
絵の具
透明素材

カッティング
切り絵

ちぎり絵
貼り絵

砂絵

スクラッチ

立体絵画
コラージュ
ボックス

モバイル
立体構成



New

金屏風 組立済


03-5253 四曲 **726円** (660円)
約510×235×厚さ2.2mm (折り畳み時: 約127×235×厚さ7.8mm)

描画可能サイズ:約503×226mm

裏面紺色

使用可能な描画材:水彩絵の具、ポスターカラー、アクリルガッシュ、水性ペン、油性ペン、墨汁

中芯を丁寧にくるんで、しっかりと仕立てられた純国産の金屏風です。



左:4曲、右:上製2曲

描画用ミニ屏風

03-5205 4曲 **363円** (330円)

描画面 (越前鳥の子和紙):白/片面(民芸和紙):ねずみ色/中芯(特厚越前鳥の子和紙)折り目スジ加工済
厚紙製の屏風です。描画面は和紙ですので、水墨画にもご使用いただけます。

03-5206 上製2曲 **726円** (660円)

サイズ:幅279×高さ299×厚さ4mm

紙質:表/裏上質紙張り 縁巻加工済

しっかりとしたつくりの4mm厚のミニ屏風です。

着物のデザイン



BSSだけ

着物のデザインボード

03-5231 立台付 **418円** (380円)

デザインボード(幅248×高さ298mm)両面白1枚、ボード立台(約190×100mm、使用時 約140×奥行55mm)1枚、説明書兼ワークシート A4 2つ折り1枚、名札1枚

使用可能な描画材:水彩絵具、ポスターカラー、アクリルガッシュ、水性・油性ペン、墨汁など

着物の模様をデザインするボードです。着物独特の布幅をあらわすために、表面にはデザインガイドがあります。付属の説明書には、着物の種類や文様の違いなど、デザインするにあたって必要な事柄が記載されています。また、説明書裏面はワークシートになっています。 #中学校教科書 #和のデザイン #セレクション

扇面色紙



BSSだけ



BSS扇面色紙 立台付(緑金)

01-1708 **473円** (430円)

表面:金色上質紙、裏面:白色上質紙、縁:金

サイズ:幅407mm、高さ189mm、厚さ:約2mm

付属品:色紙立台(約190×100mm 使用時:約幅140×奥行55mm)、名札

使用可能な描画材(両面):水彩絵の具、ポスターカラー、アクリルガッシュ、水性ペン、油性ペン、墨汁

琳派や俵屋宗達の作品にみられる「扇形」を生かして、文様や季節の風景などを描く作品づくりができます。表面は白の色紙、裏面は金で両面描画が可能です。専用の色紙立て台と名札が付属してありますので、作品完成後すぐに展示ができます。立て台には穴が開いているので、引っ掛けたり、紐で吊るしたりして壁に展示することも可能です。 #中学校教科書 #和のデザイン #セレクション

CD・DVD ケース



BSSだけ

BSS CDジャケットデザイン neo

03-5218 **363円** (330円)

サイズ:124×142×厚さ10mm、本体色:透明(材質の都合上、薄い乳白色が入ってます)表紙デザイン用紙:画用紙285×120mm 1枚作品小冊子(ブックレット):画用紙120×120mm(12ページ)1冊、CDケース材質:ポリプロピレン

表紙をデザインして、ケース外側の透明ポケットに差し込むことで、オリジナルのCDケースを作ることができます。付属の作品小冊子(ブックレット)は作品解説に使ったり、自由な物語を描いたりオリジナルCDの世界を広げることもできます。思い出の画像データをCDに収録し、その思い出を表紙&小冊子に絵画やイラストで残す、という使い方もできます。

◎ケースにはCD又はDVDのディスクを1枚収納できます。

CD・DVD ケース



デザイン素材

平面構成シート
ボード

視覚的デザイン

バスル

絵本
アルバム
屏風

パッケージデザイン

フレーム

時計
カレンダー

せんす
うちわ・傘

扇
万華鏡

民芸玩具
絵付け素材

オカリナ・笛
楽器

灯りの
デザイン

スタンド
絵の具
透明素材

カッティング
切り絵

ちぎり絵
貼り絵

砂絵

スクラッチ

立体絵画
コラージュ
ボックス

モバイル
立体構成



CDジャケット・デザイン

03-5229 451円(410円)

CDケース:ポリスチレン製 124×142×厚さ10mm
表紙ジャケット:ケント紙120×120mm 12ページ中綴じ済(表紙込み)
裏表紙ジャケット:ケント紙117×152mm 1枚
CDケース内のジャケットを自由にデザイン、彩色してオリジナルCDコレクションを作ることができます。レコードジャケットとは異なり、画面サイズが小さいので、それなりにコンパクトな小宇宙を作り上げる構想力が試される好個の教材です。作り方説明書付です。

CDケース・ブック型 12


03-5238 495円(450円)

表紙:特厚ケント210×283mm ブック型厚13mm 折り加工済
マジックテープ付
CDケース:発泡ポリウレタン製(グレー・糊付) 組立式
12cmコンパクトディスクのパッケージが2枚入るCDケースです。

DVDケース (W)

03-5199 407円(370円)

サイズ:135×190×厚さ15mm
表紙ジャケット:ケント紙272×182mm
材質:ポリプロピレン
オリジナルのDVDおよびCDケースをつくることができます。ディスクを2枚収納できるケースです。



かくえん本 ディスクホルダー付白無地絵本

03-5239 572円(520円)

サイズ:135mm×165mm 中身ノートサイズ:128×157mm 16ページ
小さなサイズの無地のノートに、CDやDVDが収納できるケースが付いた新しいタイプの白無地絵本です。修学旅行の記録をノートに、ノートのページづくりに使用した写真のデータをCD-Rに焼いて思い出を全部まとめることができます。卒業記念で、サイン帳+写真データとして先生や部活の先輩にプレゼントするのも最適です。表紙、中身のノート部分は白無地なので、さまざまな描画材が使え、ビーズや粘土などでのデコレーションも可能です。16ページの中でどうまとめるのか、編集力も培われます。
◎光学メディアは付属しません。
◎在庫限りで販売中止となります。

紙のマシン



ガチャマシン工作キット 白

05-2820 1,540円(1,400円)

完成サイズ:幅160×奥行155×高さ250mm 表面白色ダンボール製
カプセル3個付
子供が大好きなガチャガチャを自分でつくれる工作キットです。型抜きされた部材と空のカプセルが3つ入っているので、組み立てるだけでオリジナルのガチャガチャが作れます。ガチャガチャ本体は白なので、絵の具、マーカー、色鉛筆、さまざまな描画材で絵付けができます。夏休みの自由研究はもちろんのこと、子どものお祭りなど、使用用途はさまざまです。
#自由研究

ギフト箱



デザインギフトボックス

03-5203 605円(550円)

完成サイズ:130(ベース部)×130×高さ約124mm
セット内容:蓋(128×128×厚さ20mm)、胴体部(120×120mm×4面)、ベース(厚紙にウレタンフォーム張り130×130×12mm)
画学紙(100×100mm) 2枚、スチレンボード(100×100×厚さ5mm) 1枚、リボン1個
1年を通して様々なイベントで贈り物に使えるキューブ型の箱で、表面は真っ白な描画用紙で芯材をくるんであります。ボックスの側面となる4面が繋がった折り畳み式の胴体部は、ベースのウレタン部分に差し込んでボックス状に組み立てる構造になっているため、平らに畳んだ状態で描画できます。付属の画学紙とスチレンボードは、作例のように蓋の裏側などに貼付けて隠しておけるオブジェを作るのに使用します。

紙袋



デザインショッピングバッグ

03-5171 大 418円(380円)

サイズ:高さ450×幅320×マチ110mm

03-5172 小 319円(290円)

サイズ:高さ260×幅320×マチ110mm

上記いずれも、晒シクラフト紙 カバー用透明オレフィン袋 紐付
実用性が高い丈夫な紙を使ったショッピングバッグです。できあがった作品を保護する透明フィルム製のカバーがついています。

パッケージ



BSSだけ



BSSだけ

**BSS 飲料パックデザイン
20枚セット** ワークシート案付き

03-5221 1,980円 (1,800円)

飲料パック原紙 (500mLパック展開) 20枚、下描き用紙/ワークシート案 A4表裏1枚

※組み立てると、500mLパック原寸になります。

※使用可能な描画材: アクリルガッシュ、ポスターカラー、水性ペン、油性ペン、アルコール系マーカー

※表面にコート加工が施されているため、水彩絵の具や色鉛筆は乗りづらくなっております。



デザイン素材

制作手順

1 ワークシートで学習、アイデアスケッチをまとめよう

ワークシートは人数分コピーしてお使いください。

2 下描き用紙にデザインしよう

下描き用紙はほぼ原寸大です。人数分コピーしてお使いください。

3 飲料パック原紙に描いて、着色しよう

原紙には、原材料表記、注ぎ口の図などは印刷されておりません。下描き用紙をコピーして、切り貼りしてお使いください。

4 接着して組み立てよう

底は、組み立てやすい地取底になっています。のりかボンドが両面テープで接着して組み立てます。



BSSだけ



BSSだけ

ブック型ギフトボックス

03-5136 286円 (260円)

組立後サイズ: 幅120×奥行50×高さ178mm
組み立てると本の形になるギフトボックスです。立たせると本のようなデザインに、寝かせると上にあいたが開くボックスになるので、二通りのデザインが可能です。色鉛筆、マーカー、絵の具、さまざまな描画材が使用できます。



BSSだけ

バッグ型ギフトボックス

03-5134 264円 (240円)

組立後サイズ: 幅130×奥行60×高さ230mm (ハンドル含む)

手提げがついたギフトボックスです。お土産のパッケージデザインにぴったりのギフトボックスです。さまざまな描画材が使用できますが、少しツヤがあるため、水分を多く含んだ絵の具は少しはじきます。また、ハンコ用のインクは乾くのに時間がかかるためご注意ください。



BSSだけ

引き出しボックス

03-5135 440円 (400円)

完成サイズ: 幅140×高さ118×奥行133mm

引き出しサイズ: 幅125×高さ49×奥行130mm

組立式の引き出しボックスです。引き出しが2段ついています。無地なので、絵の具での彩色はもちろん、消しゴムハンコを押して模様をつけることもできます。パッケージデザインや模様デザイン、インテリア小物づくりの時短教材にも最適です。

平面構成シート
ボード
視覚のデザイン
バズル
絵本
アルバム
屏風
パッケージデザイン
フレーム
時計
カレンダー
せんす
うちわ・傘
罫
万華鏡
民芸玩具
絵付け素材
オカリナ・笛
楽器
灯りのデザイン
スタンド
絵の具
透明素材
カッティング
切り絵
ちぎり絵
貼り絵
砂絵
スクラッチ
立体絵画
コラージュ
ボックス
モビール
立体構成

箱 デザイン

デザイン素材



積立てボックス


03-5196 462円(420円)

外枠用台紙(型抜き済)4枚
引き出し用台紙(型抜き済,完成時100×100mm)4枚
接続用シール 3枚
●置くレイアウトを何パターンにも変えられます。
●白無地なので、着彩、色紙を貼ってコラージュしたりとデコレーションできます。
●引出しサイズ100×100mmの箱が4個つくれます。並べ方を工夫して自分だけのレイアウトをつくろう!

ロールティッシュペーパーボックス G

03-5197 297円(270円)

型抜き済み台紙
完成サイズ:奥行130×幅122×高さ180mm
●型抜き済で組立が簡単です。
●ロールペーパーとティッシュペーパーの両方が使えます。
●白無地なので着彩もらくらく!
●手軽に実用的な工作が楽しめます。



デザインボックス (はがき箱)

03-5190 462円(420円)

外寸: 110×160×高さ44mm 紙厚: 約2mm
材質: 芯用の板紙に白上質紙貼り
デザイン用素材として、描画や貼り絵の技法が可能です。

パッケージボックス

03-5191 A 132円(120円)

完成サイズ:80×80×高さ100mm
ケント紙、型抜き済
型抜きされたケント紙にデザインを施して組み立てるだけで、箱型のパッケージデザイン作品ができあがります。別途に工作したアクセサリーなどを入れてプレゼントにしても楽しいですよ。

厚手のパルプ素材



パルプコースター

03-5214 60円(55円)

サイズ: 90×90×厚さ2mm
材質: 和紙製圧縮パルプ
表面に描画したり貼り絵をしたりと、汎用性の高いコースターです。

らでん調箱・ペン立て



らでん調 文箱

05-0855 495円(450円)

完成サイズ: 約130×245×高さ35mm
セット内容: 折り線加工済つや黒板紙(307×192×厚0.5mm 1枚、298×188×厚0.5mm 1枚)、タック式ホログラムシート(90×135mm 2柄)、タック式金色シート(90×135mm 1枚)
デザインした図柄に合わせてホログラムシート・金色シートをカットし、黒板紙に貼って組み立てるだけで、らでん・蒔絵調の作品ができあがります。
◎組立には糊か両面テープが必要です。シートは組み立てる前に貼って、へら等でしっかりと押さえるときれいに仕上がります。
◎在庫限りで販売中止となります。

らでん調 ポケットティッシュボックス

05-0854 407円(370円)

完成サイズ: 約85×135×高さ46mm
セット内容: 折り線・窓抜き加工済み黒板紙(135×273×厚1mm 1枚、52×102×厚1mm 2枚)、タック式ホログラムシート(90×135mm 2柄)、タック式金色シート(90×135mm 1枚)
デザインした図柄に合わせてホログラムシート・金色シートをカットし、黒板紙に貼って組み立てるだけで、らでん・蒔絵調の作品ができあがります。
◎組立には糊か両面テープが必要です。シートは組み立てる前に貼って、へら等でしっかりと押さえるときれいに仕上がります。

らでん調 円筒ペン立て

05-0853 330円(300円)

完成サイズ: 約φ81×高さ112mm
セット内容: 筒側面用黒板紙(100×142×厚0.5mm 2枚組)、プラスチック製上下枠(φ81mm 1組)、タック式ホログラムシート(90×135mm 2柄)、タック式金色シート(90×135mm 1枚)
デザインした図柄に合わせてホログラムシート・金色シートをカットし、黒板紙に貼って組み立てるだけで、らでん・蒔絵調の作品ができあがります。
◎黒板紙はつや無し再生紙に変更になっています。

ミルパック



ミルパック ポケットティッシュボックス

03-5174 **286円**(260円)
 完成サイズ: 135×85×高さ55mm
 セット内容: 折り線加工済みミルパック紙、135×280×厚さ1.5mm 1枚、105×75×厚さ1.5mm 2枚
 材質: 牛乳パック100%再生紙製
 ポケットティッシュのポリ袋をはずし、ボックスの中に入れて使えます。普通量のものなら4個分入ります。表面に彩色したり貼ったりすることができます。



New

ミルパック スマートフォンスタンド

03-5168 **330円**(300円)
 完成サイズ: 幅179×高さ153×奥行85mm (組立前: 179×341×厚さ2.5mm)
 牛乳パック100%再生紙で環境に優しいスマートフォンスタンドです。厚みが2.5mmとしっかりしているので、11インチサイズのタブレットも立てることができます。紙製なので、絵の具・マーカー・色鉛筆など幅広い描画材での着色もOK! SDGsの横断的な学習にぴったりの教材です。

デザイン素材



ミルパック 円筒ペン立て

03-5175 **220円**(200円)
 完成サイズ: 83φ×高さ113mm
 セット内容: 側面筒用紙2枚、底面用プラスチック板1枚、上部用プラスチックリング1個、組立て説明書
 材質: 牛乳パック再生紙製
 自由にデザインしてオリジナルのペン立てができて上がります。



ミルパック 3連ペン立て・小物入れ

03-5173 **297円**(270円)
 セット内容: 六角底板紙3枚、側面紙(高さ30mm、高さ70mm、高さ100mm)各1枚、いずれも、折り線加工済み
 材質: 牛乳パック100%再生紙製
 完成サイズ: 直径50×高さ40 直径50×高さ70 直径50×高さ100
 組み立てた3個の六角筒を自由に配列して作るペンスタンドです。表面に彩色したり貼ったりすることができます。



ミルパック トリプルポケットフォトフレーム

03-5215 **363円**(330円)
 完成サイズ: 190×150×7mm
 材質: 牛乳パック100%再生紙製
 125×85mm、130×105mm、160×110mmの3サイズの写真が入るポケットのある、とても便利な写真立てです。縦、横のどちらにも使えるスタンドが裏面にあります。表面に彩色したり貼ったりすることができます。

平面構成シート
ボード
視覚のデザイン
バズル
絵本
アルバム
屏風
パッケージデザイン
フレーム
時計
カレンダー
せんす
うちわ・傘

画
万華鏡
民芸玩具
絵付け素材
オカリナ・笛
楽器

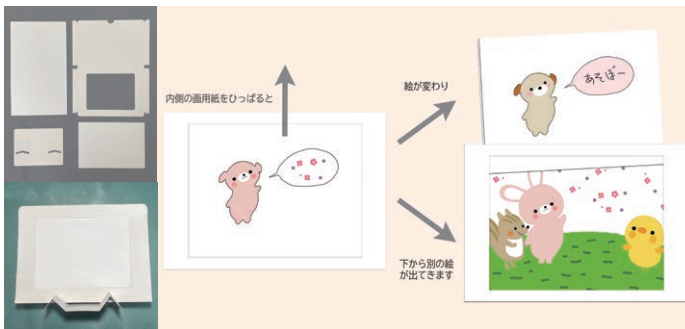
描いて飾れるフレーム



カンタンフレーム

03-5432 **187円**(170円)
 フレームサイズ: 185×135mm
 フレーム内側サイズ: 134×84mm
 セット内容: 額縁用ボール(型抜済) 2枚、吊り下げひも1本、作画用紙(150×100mm) 2枚、ポリ袋
 フレームを自由に装飾でき、中に作品を入れられるフレームです。
 ※吊り下げ用のひも通し穴は開いていません。デザインに応じて適宜パンチで開けて下さい。

変わり絵フレーム



トリックメッセージフレーム

05-2692 **264円**(240円)
 完成サイズ: 150×200mm フレーム窓サイズ: 110×145mm
 フレーム台紙 1枚、作画用紙 大小各1枚、スタンド台紙 1枚
 錯覚を利用した不思議なカードが作れます。付属の作画用紙に色鉛筆・マーカーなどでイラストやメッセージを描いて組み立てるだけで、手品のようなカードが作れます。子どもから大人までカードづくりが楽しめるキットです。

灯りのデザイン
スタンド
絵の具
透明素材
カッティング
切り絵
ちぎり絵
貼り絵
砂絵
スクラッチ
立体絵画
コラージュ
ボックス
モバイル
立体構成

時計盤



デザイン素材

平面構成シート

ボード

視覚的デザイン

パズル

絵本

アルバム

屏風

パッケージデザイン

フレーム

時計

カレンダー

せんす

うちわ・傘

扇

万華鏡

民芸玩具

絵付け素材

オカリナ・笛

楽器

灯りのデザイン

スタンド

絵の具

透明素材

カットイング

切り絵

ちぎり絵

貼り絵

砂絵

スクラッチ


立体絵画

コラージュ

ボックス

モビール

立体構成



ファンシー・クロック L型 時計付
ケント紙ボード・キット

08-7153 白フレーム 2,486円 (2,260円)

ケント紙ボード文字盤: 220mmφ 厚さ1.2mm (ケント紙、両面白)
ファンシー・クロック: ポリスチレン製フレーム 文字盤針軸穴あけ済
サイズ: 255φ×厚さ35mm 透明ポリスチレン風防カバー付
専用クオーツ時計機械、針一式、文字盤固定ナット、文字符位置、見当紙、単3乾電池1本、組立説明書付
ファンシー・クロックは付属の針以外は使用できません。L型は壁掛け専用です。両面が使えるケント紙ですから、表裏に二つの異なったデザインができます。水彩、ポスターカラー、アクリル絵の具用の素材です。



ファンシー・クロック S型 時計付
ケント紙ボード・キット

08-7178 黒フレーム 2,156円 (1,960円)

ケント紙ボード文字盤: 140mmφ 厚さ1.2mm (ケント紙、両面白)
ファンシー・クロック: ポリスチレン製フレーム文字盤針軸穴あけ済
サイズ: 158φ×厚さ37mm 透明ポリスチレン風防カバー付
専用クオーツ時計機械、針一式、文字盤固定ナット、文字符位置見当紙
単3乾電池1本、組立説明書付
ファンシー・クロックは付属の針以外は使用できません。S型は壁掛け、置時計としてどちらにも使用できます。



プッシュカラー卓上型スタンド時計 時計・電池付

05-0890 1,280円 (1,164円)


完成サイズ: 高さ約210mm×幅208mm×奥行95mm (スタンド含)
セット内容: 粘着加工ベツ樹脂丸型制作板 (206φmm) 1枚、銀ホログラム丸型フィルム 1枚、丸型裏板厚紙 1枚、プッシュスタンドカラー透明10色 各1枚、プッシュカラー金 1枚、時計部品 (ステップ式) 1個、時針 (白) 分針 (白) 秒針 (赤) 各1本、プラスチック製透明スタンド1個、止め具4個、テスト用電池 (単3) 1本、時計収納用白箱1個
プッシュカラーの技法を用いて、簡単に卓上型時計が出来ます。スタンドと電池が付属しているため、完成後はすぐに使用、展示することが出来ます。



デザイン掛け時計II ステップムーブメント付き

08-7145 1,740円 (1,582円)

サイズ: 244φ×厚さ36mm
セット内容: 型抜き済厚口ケント紙 (206mmφ・時計用文字符印刷済み)、丸型掛け時計 (直径244mmφ・時計取付済)、短針・長針 (白色)、秒針 (赤)、テスト用単三電池 (マンガン) 1本
水彩、ポスターカラー、アクリル絵の具で描いたり、写真をコラージュしたりして文字盤部分を自由にデザインできます。時計枠は高級感のあるシルバーです。



壁掛け式 クラフト掛け時計セット 時計・電池付

08-7140 820円 (746円)

完成サイズ: 縦240mm×横240mm×奥行20mm (時計機械含と約33mm)
セット内容: 制作用白ケント紙 (200×200mm) 1枚、型抜き済み外枠用白厚紙/縦・横 各2枚、裏板厚紙 (240×240mm) 1枚、時計部品 (ステップ式) 1個、テスト用単三電池 (マンガン) 1個、短針 (白色)・長針 (白色)・秒針 (赤色) 各1本、ワッシャー・ナット 各1個、壁掛け用部品 1セット
額縁を組み立て簡単な型抜き済みの厚紙です。白ケント制作台紙に水彩絵の具で彩色できる他、ウッドシート、版画、シルクスクリーン、ポスターカラーなどいろいろな創作を楽しみながら壁掛け時計作りができます。

税込み価格 (本体価格)

カレンダー



私のデザインカレンダー

03-5264 528円 (480円)

ケース: 132×137×厚さ8mm 透明ポリスチレン製
カバー: 129×129×厚さ1.5mm 透明アクリル製
カレンダー用紙: 129×129×厚さ0.25mm 無地ケント紙 6枚
6枚のカレンダー用紙に、描画、版画、漫画、イラストなどで楽しいオリジナルカレンダー作りができます。
◎日付けは印刷されていません。

うちわ



うちわ用骨材 貼り付用和紙風制作用紙 2枚付
01-1873 ポリプロピレン製 平柄 10本組
 **1,100円**(1,000円)
 扇面サイズ(骨材部):約238×175mm(最長部)
 制作用紙:約240×183mm 縁は型抜済 エコマーク付
01-1874 竹製 平柄 10本組
 **1,540円**(1,400円)
 扇面サイズ(骨材部):約300×190mm(最長部)
 制作用紙:約257×197mm
 ◎竹製の骨の本数は、手作業のため不定です。



うちわ 白紙貼り済
01-1871 ポリプロピレン製 白色平柄 扇面サイズ:約238×183mm(最長部)
 **137円**(125円)
01-1872 竹製 平柄 扇面サイズ:約244×181mm(最長部)
 **385円**(350円)



京うちわ 白丸 竹柄
01-1811 **770円**(700円)
 扇面サイズ:横約225×縦約230mm(柄含む全長約340mm)
 京うちわは、江戸時代ごろから定着したもので現在では伝統工芸品として親しまれています。
 職人の手によって、1本1本手造りされ、細い竹骨を放射状に並べたうちわ面に、持ち手となる柄の部分がはめ込み式で仕上がっています。両面白地なので描画作業もできます。オリジナルデザインの京うちわを作ってお楽しみください。

デザイン素材

平面構成シート
ボード
視覚のデザイン
パズル
絵本
アルバム
屏風
パッケージデザイン
フレーム
時計
カレンダー
せんす
うちわ・傘



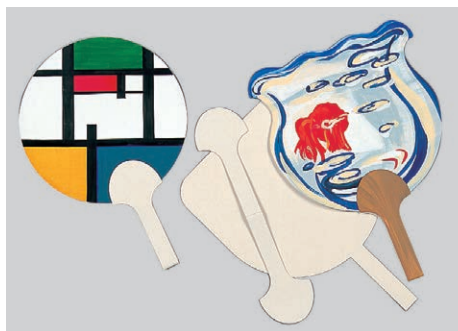
BSS簡単手づくりうちわ
01-1880 大 **352円**(320円)
 扇面サイズ:横約290×縦約280mm(骨含最大縦約418mm)
01-1881 中 **198円**(180円)
 扇面サイズ:横約235×縦約157mm(骨含最大縦約343mm)
01-1882 小 **143円**(130円)
 扇面サイズ:横約167×縦約111mm(骨含最大縦約241mm)
 骨:ポリプロピレン製 1本、扇面:シール付き上質紙 3枚入り
 裏面がシールになっている扇面のうちわキットです。扇面を後から貼れるので、骨部分を気にせず扇面に絵を描いたり貼り絵をしたりと工夫ができ、簡単に貼ることができます。扇面は3枚入っているので、貼り損じしても安心です。
 貼る際は、骨部下のアーチと扇面部下のアーチを合わせて貼ると上手に貼れます。
 ◎扇形に型抜きされているので、プリンターを使用することはできません。




抜きうちわ丸型 両面白 10枚組
01-1879 **440円**(400円)
 材質:ノーコートボール紙400g/㎡
 サイズ:直径200mm 重さ:145g
 指を通す穴が抜き加工されている丸型のうちわです。絵を描いたり、折紙や色画用紙を貼ったりしてオリジナルのうちわが作れます。紙製なので捨てる時にも分別不要です。



コンサートうちわ 白
01-1818 **275円**(250円)
 材質:ポリプロピレン、紙
 サイズ:最大長420×295mm
 両面白
 コンサートでよく使われる、通常サイズより大きいうちわです。



ミルクパック・うちわ 角型 10枚組 牛乳パック再生紙
01-1819 フリーカットタイプ **1,320円**(1,200円)
 うちわ完成サイズ:天地320×幅230×厚さ0.7(柄4)mm
 圧縮再生ボード製
 牛乳パックの再生紙ミルクパック製のうちわです。柄の部分接着剤で貼り合わせると4mmの厚さになり、充分に実用できるうちわになります。自由にカットして好みの形のデザインうちわにできます。



ミルクパック 丸型うちわ 牛乳パック再生紙
01-1878 10枚組 **792円**(720円)
 直径250mm
 牛乳パックの再生紙ミルクパック製のうちわです。直径250mmと大きいため、模様単位の作品製作すると展示映えますし、ダイナミックな描画ができるため運動会の応援にもピッタリ! 絵の具・色鉛筆・マーカーなど、さまざまな描画材で描くことができます。絵の具で着色する場合は、片面だけ絵の具を塗ると反ってしまうので両面着色してください。

扇子



手づくり扇子
01-1812 **693円**(600円)
 サイズ:9寸(約30cm)
 セット内容:扇子用紙1枚、骨(竹製、金属要)1本、説明書付
 扇子は完成品だと波打っていて描きにくいものです。この手づくり扇子は、扇型折り目の入った2枚合わせの和紙に先に描いてから、竹骨を差し込み糊付けするようになっています。紙に折り目についてはありますが、平らに広げることができ、ずっと描きやすくなっています。

傘

デザイン素材



美術出版レシピ 検索

デザイン和傘

03-5169 418円(380円)

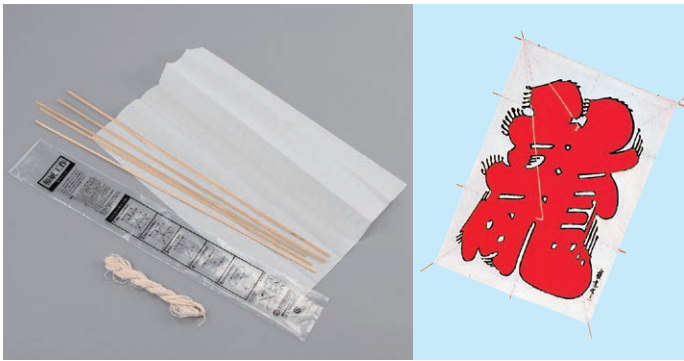
組立済の傘骨に紙がすでに貼られていますので、デザイン・描画するだけで作品が仕上がる時短教材です。絵具や墨汁、ペン、色鉛筆等、普通上質紙と同様の描画材使用が可能です(紙は練習用書道半紙に近い質感で薄手の中国製)。組立済の傘に直接描画する為、骨材凸凹箇所に注意しながらデザインしてください。工芸品としての和傘はもちろん、ダンスやお遊戯用の小物としても活用できます。

傘貼りキット

03-5178 550円(500円)

広げたサイズ:直径260mm 骨の長さ:約128mm
材質:竹、木、タイ紙(厚手和紙) 説明書付
●ハサミと木工用セメダインで簡単に作れるミニサイズの傘です。
●ちぎり絵や絵具での着色など、好みの画材でオリジナル傘が作れます。
●運動会のダンスやお遊戯などにも使えます。
◎在庫限りで販売中止となります。

和凧・連凧



和凧工作基本セット

08-7511 大 935円(850円)

平竹材 幅5×厚2mm 長さ900mm5本
和紙 500×750mm1枚、糸目糸20m1本 製作説明付
完成サイズ:最大作成可能サイズ 横450×高さ700mm

08-7512 小 814円(740円)

平竹材 幅5×厚2mm 長さ600mm5本
和紙375×500mm1枚、糸目糸20m1本 製作説明付
完成サイズ:最大作成可能サイズ 横300×高さ450mm
最も基本的な四角形の和凧セットです。和紙面には自由に絵が描けます。

十連凧 白地

08-7514 1,694円(1,540円)

ひのき棒1.5×5×300mm10本、1.5×3×300mm10本、菱形和紙(白)10枚、紙製尾20本
糸(糸巻付)30m×2本、製作説明付
完成サイズ:横300×縦300mmの菱形の凧が10枚連結
横285mm、縦285mmの和紙にひのきの凧骨を接着して組み立てます。小さな凧ですが、どんどん増やすにつれ引張る強さが大きくなり、うねったり、S字をえがいたりして青空の中に生きもののように揚がります。

描ける風船



New

アップライトぬりえ無地

05-5129 294円(268円)

幅235×高さ420mm(膨らまし後)
材質:フィルム(蒸着ナイロンポリエチレン)/スティック(PET)
自由にぬりえができるスティックバルーンです。塗った後は口やポンプで膨らまして持ち歩けます。学校のイベントや園工・美術の時間の作品作りなどにご利用いただけます。水性のクレヨンや絵の具で塗れます(油性はフィルムを溶かすため適していません)。




スーパーぐにゃぐにゃだこB

不織布製・組立済

08-7501 345円(314円)

完成サイズ:695×530mm
重さ:約25g
付属品:たこ糸約50m、しっぽシート(長さ約83cm・シール付)2枚
クレヨンやマーカーで着色できる不織布製(組立済)です。作りやすいシール付のしっぽシートが付属しております。絵を描いたらしっぽシートを付けて、すぐ完成できる時短セットです。



カ イ ト



デザイン素材

スカイカイト 教材カイトM 完成品

08-7516 594円(540円)

完成サイズ:560×1,030mm
乳白ポリシート(型抜き済み)、骨材、凧糸35m
大空にくんぐん舞い上がるスカイカイトです。白地のシートに油性マーカーでデザインをして、自分だけのオリジナル・カイトが作れます。

スカイカイト 製作カイト 完成品

08-7518 330円(300円)

完成サイズ:440×800mm 白色ポリシート製
たこ糸15m
シンプル洋凧です。ポリシートに油性マーカーなどでデザインをして、糸を取り付けてすぐに凧揚げができます。

平面構成シート
ボード

視覚のデザイン

バズル

絵本

アルバム

屏風

パッケージデザイン

フレーム


時計

カレンダー

せんす

うちわ・傘

凧づくり用品



麻糸 糸目系用

08-7598 4,818円(4,380円)
20番手3号 約850m 225g

凧糸 カイトヤーン 糸巻付

08-7597 187円(170円)
ポリエステル繊維 約80m

たこ糸 綿100%

20-3061~3063 各1,793円(1,630円)

商品 No.	太さ(規格)	長さ
20-3061	1mm (8号)	約380m
20-3062	1.5mm (12号)	約190m
20-3063	2mm (20号)	約80m

立体凧用両面テープ

08-7521 253円(230円)
幅5mm 長さ18m

凧糸 カード巻 綿100%

08-7596 88円(80円)
約30m(太さ約0.4mm)
カード巻の少量サイズ。糸を止める切り込みが2か所あるので便利です。

凧

万華鏡

民芸玩具

絵付け素材

オカリナ・笛

楽器

灯りのデザイン

スタンド

絵の具

透明素材

カッティング

切り絵

ちぎり絵

貼り絵

砂絵

スクラッチ

立体絵画

コラージュ

ボックス

モビール

立体構成



A

B

凧紙

08-7561 A 薄手 385円(350円)
サイズ:750×1,000mm

08-7562 B 厚手 506円(460円)
サイズ:790×1,120mm

バルブ、マニラ麻を原料とした手漉き和紙風の凧紙です。素朴な風合いと感触があり、多少水にぬれてもやぶれにくく、しみにくい性質があります。



凧絵染料 6色組

08-7565 7,920円(7,200円)

色内容:赤、青、黄、緑、赤紫、黒
容量:各20g(粉末染料) 45~60人用
凧絵を顔料系の絵の具で描くと、凧が空に上がっても、太陽の光が通らず、どんな凧の絵でも、灰色の凧になってしまいます。しかし、この凧絵染料で描くと、凧が空に上がったとき、太陽の光が透けて見えてとてもきれいです。凧の絵は、凧からはみ出すくらいに大きめに描いた方が、揚ったときにちょうどよく見えます。



凧絵えのぐ(染料) 10色組

08-7564 5,720円(5,200円)

色名:黄、橙、赤、牡丹、紫、青竹、緑、水、青、茶
容量:各10g(粉末染料)、各色ビニールチャック袋入り
※1袋で色の濃度にもよりますが、200mL前後の沸騰したお湯に溶かしてご使用下さい

凧絵えのぐは全色酸性染料です。混色は可能ですが、単色での使用の方が凧絵が引き立ちます。粒子が細かいので手や衣服、周囲に付着しますので、ご注意ください。使用後に余ったものはビニール袋入り粉末のままでしたらそのまま。水に溶かして余ったものはガラスビンやペットボトル容器等に入れて保存ください。ただし、金属の容器は腐食しますので不適当です。

万華鏡



BSSだけ
BSS万華鏡づくり
 05-2720 319円 (290円)
 完成サイズ: 40φ×190mm
 セット内容: 紙管1本、カップ1個、キャップ1個、のぞき穴付きキャップ1個、いろいろな形のスパンコール1袋、ミラー27×174mm 3枚、ミラー用シール9枚、説明書1枚



BSSだけ
BSS 万華鏡用ミラー
 05-2721 A4 484円 (440円)
 209×297×0.6mm厚 ポリカーボネイト製(裏面紙貼り)
 BSS万華鏡づくりに使用されているミラーのA4サイズです。はさみなどで切り抜いて工作素材として使えます。裏面は紙なので、紙工作用の接着剤で貼ることができます。

05-2723 A4(裏面シール付) ... 484円 (440円)
 209×297×0.6mm厚 ポリカーボネイト製(裏面糊付)
 BSS万華鏡づくりに使用されているミラーと同じ素材のA4サイズです。はさみなどで切り抜いて工作素材として使えます。裏面はシールなので、接着剤を使わずに貼ることができます。

デザイン素材

平面構成シート

ボード

視覚的デザイン

パズル

絵本

アルバム

屏風

パッケージデザイン

フレーム

時計

カレンダー

せんす

うちわ・傘

扇

万華鏡

民芸玩具

絵付け素材

オカリナ・笛

楽器

灯りの

デザイン

スタンド

絵の具

透明素材

カットイング

切り絵

ちぎり絵

貼り絵

砂絵

スクラッチ

立体絵画

コラージュ

ボックス

モビール

立体構成




まんげきょうづくり
 05-2711 300円 (273円)
 完成サイズ: 43φ×長さ200mm
 反射板31×188mm3枚、模様チップ1袋、模様紙1枚、タックペーパー1枚、筒1個、キャップ2個、透明アクリル板42mmφ1枚
 シンプルな万華鏡。素材ケースにお好みでビーズを入れたり、ボディに凝ってデザインしたりして工夫して作ってみましょう。



まんげきょうづくり 基本セット
 05-2741 280円 (255円)
 完成サイズ: 43φ×長さ200mm
 セット内容: 紙管1本、反射板188×31mm3枚、粘着シール1枚、キャップ2個、透明アクリル板42mmφ1枚
 先端に入れる具やまわりをデザインする紙もない、最も基本的な万華鏡作りのセットです。色々な具を工夫して入れてみたり、また、まわりのデザインも描画したり、粘土をはりつけてみたりと、様々な工夫を試してみよう。



くるりんダンスの万華鏡
 21-8080 1,980円 (1,800円)
 完成品サイズ: 横100×縦220×奥行135mm
 セット内容: 組み立て木枠一式、紙やすり、組み立て説明書
 使用工具: カッターナイフ、木工用接着剤
 自分で組み立てる木製の万華鏡工作キットです。ハンドルを回すとダンサーがクルクル回ります。回るダンサーがミラーに映り万華鏡として楽しめます。ダンサーは2人分入っているので好きな色を塗ったり飾り付けをして楽しんでください。



◎ミラーのベース素材が紙から樹脂系の材質に変更になっています。
不思議な貯金箱
 03-5159 440円 (400円)
 完成サイズ: 100×100×100mm
 セット内容: 貯金箱本体(組立式 紙製) 1枚、塩ビ製ミラー 1枚、PET透明板 1枚、両面粘着タック紙(PET透明板用)1枚、説明書
 手品でもよく使われる鏡の反射を使った仕掛けて、コインが消える不思議な貯金箱が作れます。箱内部に描かれた絵が反射して鏡に映るため、箱の奥まで見えているように感じ、穴から入れたコインが消えたか錯覚します。絵を描くだけではなく、鏡に半球を貼りつけると反射で1個の球体が浮かんでいるように見え面白い作品が作れます。対称性や空間、鏡の概念を学ぶことができるため、理科の授業にもおすすめです。



ミラーボックス



デザイン素材

ワンダー ミラーボックス

03-5186 990円(900円)
 完成サイズ(外寸):幅103×奥行113×高さ102mm 展開カット済 未組立
 箱:コート紙(厚さ1.5mm) 7mmφ穴あけ加工済
 ミラー:99×99×厚さ1mm 2枚(1枚は6mmφ穴あけ済) 塩ビ製
 トレーシングペーパー1枚、組立て用テープ4枚、ミラー貼り付け用両面テープ、説明書付

ニューミラーボックス

03-5170 759円(690円)
 仕上り寸法:80×80×100mm
 セット内容:内面和紙貼りPET板(穴あき、折り目加工済) 1枚、塩ビ製ミラー2枚(1枚は穴あけ加工済)、ミラー貼付用両面タックテープ(63×25mm) 4枚、ボックス組立用タックテープ 5枚(80×25mmが4枚、100×25mmが1枚)
 ◎在庫限りで販売中止となります。

ワンダー ミラーボックス ミニ

03-5188 660円(600円)
 完成サイズ(外寸):幅80×奥行90×高さ80mm 展開カット済 未組立
 箱:コート紙(厚さ1mm) 7mmφ穴あけ加工済
 ミラー:79×79×厚さ1mm2枚(1枚は6mmφ穴あけ済) 塩ビ製
 トレーシングペーパー1枚、組立て用テープ4枚、ミラー貼り付け用両面テープ、説明書付
 のぞき穴があいた面とその対面にミラーを貼り、残りの3面のケント紙に絵を描き、ボックスに描いた絵を小さな穴からのぞき込むと、鏡の効果で周囲の絵柄が無限に連続して映り、絵や図柄の工夫次第では非常に面白い小宇宙空間が広がって見えます。




ミラーボックス 長方形

03-5187 770円(700円)
 完成サイズ(外寸):80×80×高さ200mm 展開カット済 未組立
 箱:コート紙 穴あけ加工済
 ミラー:79×79×1.5mm 穴なし1枚、φ7mm穴あき1枚 塩ビ製
 本体用上質紙タック:97×112mm、表スリット3本入 1枚
 トレーシングペーパー:120×240mm 1枚 ミラー貼り付け用両面テープ:20×70mm 4枚
 従来のミラーボックスよりも奥行きがあり、パターンの組み合わせが広がります。遠近感が増して、無限の可能性が試せます。
 ◎年度途中でミラーの厚さが1mmに変更になります。



スターダスト ボックス

03-5160 880円(800円)
 完成サイズ:95×95×95mm
 カッティングミラー95mm角×厚さ1mm3枚、カッティングミラー95mm角×厚さ1mm(角欠き) 3枚、粘着テープ12枚
 6枚のカッティングミラーに自由な形にカッターで切り込みを入れてはかし、そこへスタンド絵の具等の透明着色カラーで着色したり、カラーフィルムを貼ったりします。付属の粘着テープで立方体に組み立てて、穴から覗くと、切り抜いた部分から色のついた光が箱の中の鏡の中で相互に映しあい、とてもきれいです。



民芸玩具



木のけん玉
 05-2701 770円(700円)
 本体65×175mm 木球55mmφ ひも付
 色を塗って楽しいけん玉遊びができます。



ヨーヨー
 05-2702 352円(320円)
 本体約58mmφ×厚さ26mm ひも付
 色を塗って模様を描き、くるくる回すと大変きれいです。



木こま
 05-2708 385円(350円)
 本体60mmφ×高さ60mm 木芯 ひも付
 カラフルに塗り分けて友だちとどちらが長く回るか競争しよう。



木製工作こま ひも付き
 05-2705 385円(350円)
 本体:約58mmφ×高さ60mm ひも:約4mmφ×1.2m
 好きな色を塗って、オリジナルのこまをつくらう。

デザイン素材

- 平面構成シート
- ボード
- 視覚的デザイン
- パズル
- 絵本
- アルバム
- 屏風

パッケージデザイン

フレーム

時計カレンダー

せんすうちわ・傘

扇万華鏡

民芸玩具絵付け素材

オカリナ・笛楽器

灯りのデザイン

スタンド絵の具透明素材

カッティング切り絵

ちぎり絵貼り絵

砂絵

スクラッチ

立体絵画コラージュボックス

モビール立体構成

かるた



左：大判 100 枚、右：200 枚

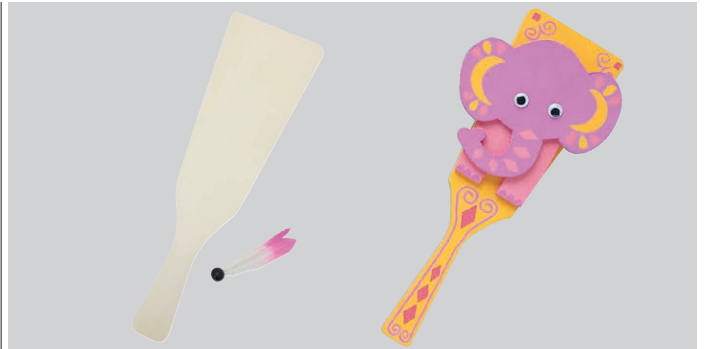
無地かるた白札

01-1806 大判100枚 (黄緑) いろはかるた向け (絵札50/読札50として) … **2,200円**(2,000円)
 箱サイズ:約115×158×43mm 蓋:色紙(黄緑)張り
 1枚のサイズ:約74(68)×105(99)×0.8mm
 ※ () 内は、書き込み範囲

01-1807 200枚 (緑) 百人一首向け (絵札100/読札100として) … **1,870円**(1,700円)
 箱サイズ:約117mm×164×48mm 蓋:白無地
 1枚のサイズ:約52(49)×75(72)×0.8mm
 ※ () 内は、書き込み範囲

白いカード紙の表裏に黄緑や緑に印刷をした白札です。いろはかるたや百人一首を手作りできます。
 大判100枚は画面が大きく、細かな作業が苦手な子供にも描きやすいサイズです。200枚の方は、箱も白無地になっているので札と併せてデザインできます。

羽子板



羽子板 (羽根付き)

05-2700 … **473円**(430円)

本体350×110×厚さ9mm
 色紙を貼ったり、色を塗ったりして、美しい羽子板を作って遊びましょう。
 ◎羽根の色(ピンク・ブルー・ホワイト)、羽根先端の材質(木もしくは木の美)は、アソート品になります。これらは選べませんのでご了承ください。

絵馬



絵馬 松材

03-5279 ひも付き … **352円**(320円)
 サイズ:上幅165(底辺160)×高さ93(中心部103)×厚さ7mm
 ひも通し穴:約6mmφ

貯金箱



らくがきクリスマス貯金箱

03-5263 ツリー … **473円**(430円)

サイズ:68×70×高さ100mm 素焼き陶製
 色鉛筆・マーカー・スタンプなどのさまざまな描画材が使用できる素焼きの貯金箱です。クリスマススクラフトにぴったりのツリーの形なので、児童館や老人ホームでのワークショップにも◎。

貯金箱

お絵かき貯金箱

03-5272 だるま … **473円**(430円)

サイズ:80×70×高さ70mm

03-5276 招き猫(右手上げ) … **473円**(430円)

サイズ:70×70.6×高さ100mm

03-5278 ハロウィン … **473円**(430円)

サイズ:75×70×高さ80mm

上記いずれも、

素焼き陶製

手触りが優しい素焼きの貯金箱です。手のひらサイズなので、小さなお子様から高齢の方まで、幅広い年齢の方が絵付けを楽しめます。絵の具、マーカー、色鉛筆など、様々な描画材が使用できますので、授業はもちろんのこと、ワークショップなどにもおすすめです。

◎素焼きの色味は、窯入れ時の条件や製造ロットにより火の当たり方が一様ではないため、個々に異なります。作品制作時に使用する絵の具や方法には影響ありませんのでご承知おき下さい。



左から:だるま、招き猫、ハロウィン

マトリョーシカ



白木のマトリョーシカ

- 03-5153** 7cm 3体(2体入れ子) 1,430円(1,300円)
サイズ: 約φ32~11×高さ70~29mm 質量: 約18g
 - 03-5154** 11cm 3体(2体入れ子) 2,200円(2,000円)
サイズ: 約φ47~20×高さ110~57mm 質量: 約78g
 - 03-5155** 11cm 5体(4体入れ子) 2,530円(2,300円)
サイズ: 約φ47~11×高さ110~29mm 質量: 約78g
- いずれも、材質: 菩提樹・無着色 ロシア製
本場ロシア製の無地白木のマトリョーシカです。
一つ一つが手作り品のため、形状やプロポーションにばらつきがあります。ご了承下さい。
◎輸入品のため、品切れ時は2~3ヶ月かかる場合があります。

白木のマトリョーシカ

- 03-5288** 9cm 4体 (3体入れ子) 2,750円(2,500円)
サイズ: 約φ52×高さ90mm (中子: 約φ36×高さ60mm、約φ26×高さ40mm、約φ18×高さ28mm)
質量: 約40g 付属品: 制作手順説明書
材質: 菩提樹または白樺 無着色 原産国: ロシア
- ロシアの伝統的な民芸品として人気がある無地白木のマトリョーシカです。4体を好きな色に彩色すれば、オンリーワンのマトリョーシカをつくれます。従来の物よりふっくらした人型で、小さくてもボリューム感があり、表面積が大きくなっています。4体をお話の登場人物にしたり、同じもののサイズ違いを作ったりと工夫して遊べます。
職人による手工業製品の為、形やサイズが一定ではありません。木製品の為、節がある場合があります。ご了承ください。



マトリョーシカ図案集 イラスト図案付

- 03-5156** ウッドバーニングでつくるマトリョーシカ 660円(600円)
B5判 18ページ
編集・発行: GINZA HAKKO「木の香」
協力: 日本ウッドバーニング協会・白光(株)
電気ペンを使って木を焦がし、絵や模様を描く技法「ウッドバーニング」のレッスン本です。作家の手順が学べる手軽な入門書です。



白木のマトリョーシカ たまご型

- 03-5157** 7cm 3体 (2体入れ子) 1,760円(1,600円)
サイズ: 50φ×H70mm、30φ×H50mm、25φ×H30mm 材質: 菩提樹または白樺、付属品: 説明書
かわいいたまご型の入れ子のマトリョーシカです。鉛筆で下描きをし、アクリル絵の具で絵付けをしてオリジナルのマトリョーシカが出来ます。ロシアの職人による手工業製品です。また、木製品のため木の節がある場合がございます、ご了承下さい。
※木の節はアクリル絵の具を上から塗れば目立ちません。

マグカップ



ぱっくんマグ

- 48-0180** 649円(590円)
マグカップサイズ: 高さ90×80mmφ
材質: ポリプロピレン・ポリスチレン製
入れる紙のサイズ: タテ85×ヨコ240mm
白カップと透明カップの間に、いろんなものをとじ込めてオリジナルマグカップができます。絵を描いたり、押し花や写真を貼ったり、布や毛糸を巻きつけたりして楽しさもぐ〜んと広がります。
熱いものは冷めにくく、冷たいものは温まりにくい2重構造です。
③デザイン用の紙は付属していません。水漏れ防止の密封構造ですが、一度中身を封入して閉じた後に中身を取り出したり、長時間水にぬれたままにしておくと水滴が中に入る恐れがありますのでご注意ください。

熱湯絵付けカップ



クレヨンカップ

- 07-6851** CM 82φ×高さ96mm 1,045円(950円)
クレヨン: 赤、黄、緑、青、黒 各1本
クレヨンホルダー付
カップの外側に付属の専用クレヨンで絵を描き、沸騰したお湯をカップの内側に注いで器を温めるだけで、絵がカップに焼き付きます。約3分間くらい熱湯でクレヨンを定着させ、水で冷やしてティッシュや布などでよく拭いて出来上がりです。発色も鮮やかで幼児から大人まで楽しめる陶芸画のキットです。描いて熱湯で焼付けることは何回でも繰り返せます。

ペンカップ


- 07-6854** 1,056円(960円)
79φ×高さ88mm ペン: 赤、青、緑、黒、オレンジ
カップの外側に付属のペン(マーカー)で絵を描き、沸騰したお湯をカップいっぱい注いで5分温めます。一度お湯を捨て、再度お湯を注ぎ、注いだお湯が完全に冷めてからカップの外側を水洗いします。ティッシュや布で水気を拭き取ったら完成です。絵の描き足しは何度でも可能です。園児から大人までマイカップづくりが楽しめます。

デザイン素材

平面構成シート
ボード
視覚のデザイン
バズル
絵本
アルバム
屏風
パッケージデザイン
フレーム
時計
カレンダー
せんす
うちわ・傘
扇
万華鏡
民芸玩具
絵付け素材
オカリナ・笛
楽器
灯りのデザイン
スタンド
絵の具
透明素材
カッティング
切り絵
ちぎり絵
貼り絵
砂絵
スクラッチ
立体絵画
コラージュ
ボックス
モビール
立体構成

風鈴 (素焼き)

デザイン素材



彩風鈴 (いろふうりん)

03-5277 616円 (560円)

本体サイズ: 65φ×80mm
短冊サイズ: 49×194mm
材質: 陶器

この風鈴は、陶器でできています。表面は吸水性があるので彩色もしやすく、形もデザインがしやすい形状になっています。クレヨン、色鉛筆、水性絵の具、マーカーなど、どんな描画用具でも描けます。金属製の風鈴と違い、大変柔らかい響きのある素朴な音色がします。面倒な吊り下げ用糸などの組立は全てできていますので、絵を描くだけで完成です。 #自由研究 #学童

BSSだけ

お絵かき風鈴

03-5282 440円 (400円)

寸法/約直径72×高さ85mm
短冊寸法/50×195mm
描くだけで完成、素焼きの風鈴。

素焼き陶器製の風鈴です。絵の具やマーカー、クレヨンなど何でも描けます。短冊・吊りひもは取り付け済みですので描くだけで完成です。素焼き製ですので、ガラスや鉄製の風鈴より低く柔らかい音色で響きます。 #自由研究 #学童

オカリナ



陶製オカリナ (オカリナ・デザイン)

5色カラーパレット付

03-5251 大 (アルトC) 最大長160mm .. 1,287円 (1,170円)

03-5252 小 (ソプラノF) 最大長120mm .. 1,155円 (1,050円)

上記いずれも、
焼成済み素焼製 つや出し用水性透明ニス、首掛け用ひも、音程運指表付

そのまま自由に彩色すればオリジナルの土笛ができて、すぐに演奏できます。着色には、クレヨン、色鉛筆、水性あるいは油性の絵の具を使いますが、吹き口の仕上げには透明ニスでコーティングして下さい。

プチオカリナ ペンダント


07-6865 572円 (520円)

サイズ: 約55×45×厚み20mm 焼成済み素焼製

仕上げ用ニス、首掛け用ひも、音程運指表付

オカリナの形をしたペンダントです。オカリナは手の中に隠れてしまうような小さく、土笛として音階は吹き鳴らすことが出来ますが、楽器としての調律はしてありません。サインペン、絵の具、クレヨンなどで自由にペインティングができます。描いて乾燥後に色落ちしないように付属の透明ニスを塗ってください。

打楽器



なるこ 完成品


08-9313 無着色 363円 (330円)

08-9314 塗装済み 407円 (370円)

サイズ: 約175×70×厚さ40mm

©08-9314は、メーカー在庫限りで販売中止となります。

鍵盤楽器



小型のボンゴラピアノ

ボンゴラピアノ

08-6381 小型 825円 (750円)

完成サイズ: 150×108×高さ40mm

板材: 150×108×厚さ10mm 2枚、150×26×厚さ10mm 2枚、

72×20×厚さ10mm 1枚

08-6382 大型 1,100円 (1,000円)


完成サイズ: 160×120×高さ40mm

板材: 160×120×厚さ10mm 2枚、160×26×厚さ10mm 2枚、86×20×厚さ10mm 1枚

上記いずれも、

ピアノ鋼板: 120×4×厚さ0.5mm 8本 (小型)、9本 (大型) 竹ひご: 3φ×100mm 1本

プレート鉄板: 100×25×厚さ2mm 1枚 字釘2本、ビス・ナット2組、ペーパーやすり1枚付



カリンバキット

05-6113 1,540円 (1,400円)

完成サイズ: 100×180mm 組立式

8鍵盤、木製台座

両手の親指を使って演奏することから、別名サムピアノとも呼ばれている楽器です。

組み立ては、金具の取り付けのみの単純な構造なので、チューニングも簡単です。

税込み価格 (本体価格)

ランプシェードづくりキット



BSSだけ

ランプシェードキット A

05-6411 雲龍紙 462円(420円)

内容: 雲龍紙545×394mm白3枚、カラー雲龍紙124×140mm6色各1枚、アルミ針金2φ×500mm1本、風船1個、ポリエチレン袋300×450mm1枚

作り方説明書付
雲龍紙の素材感を生かしたランプシェードづくりのキットです。作り方は、膨らました風船に千切った雲龍紙を層を重ねて張って卵型の薄い膜にします。雲龍紙は電球を灯すとほのかに透き通り、滲ぎ込んだ繊維が浮き出して柔らかな温かみのある明かりになります。付属のカラー雲龍紙でアクセントの模様を散らすとさらに優雅なランプになります。また、ポリエチレン袋に新聞紙などでつめものをしてひょうたん型や動物など凹凸のある形にも挑戦してみることもできるキットです。

◎照明器具は、カタログ247ページに掲載の木製ベース付照明器具セットが最適です。
#自由研究



BSSだけ

BSS切り絵のランプシェード

05-6450 330円(300円)

完成サイズ: 190×190×高さ80mm
セット内容: 白ボール紙型抜き加工済み用紙、三角シェード用紙 4枚、両面接着シール 4枚、ワークシート 1枚

※北海道の美術科 向井先生が実践された授業を参考に商品化しました。LED専用のランプシェードキットです。厚紙を切り抜いて組み立てるだけで魅惑的な光を照らします。厚紙製ですので、切り抜きが容易にできます。着色も可能ですが、水分を含むと反ってしまいますので切り抜き前に着色し、反りを直してから切り抜いてください。
◎LED専用です。白熱灯等を使用するとシェードが焦げたりする可能性があります。ご注意ください。
#中学校教科書 #中学校デザイン #自由研究 #セレクトション



デザイン素材

平面構成シート
ボード

視覚のデザイン

バズル

絵本
アルバム
屏風

パッケージデザイン

フレーム

時計
カレンダー

せんす
うちわ・傘

凧
万華鏡

民芸玩具
絵付け素材

オカリナ・笛
楽器

灯りのデザイン

スタンド
絵の具
透明素材

カッティング
切り絵

ちぎり絵
貼り絵

砂絵

スクラッチ

立体絵画
コラージュ
ボックス

モビール
立体構成



BSSだけ

ランプシェードキット F

05-6421 木でつくる 990円(900円)

完成サイズ: 最大110角×高さ228mm
部材: 側板 しなベニヤ材110×223×厚さ4mm 4枚(1枚はコード穴加工)
底板ベース 桂材110×110×厚さ10mm 1枚 周囲4mmルーター加工済

木製フレームの自由創作ができるランプシェードです。電球器具は底板に直接取り付けられます。基本的なランプシェードは側板に糸のこで図柄を切り抜いて、裏側から和紙、カラーセロファンやトランスパレントなどの透過性の薄紙を張って完成させます。

◎底板ベースが付いていますので、照明器具は、247ページに掲載のベースの付いていない器具(MB-20N型)のみでOKです。
◎在庫限りで販売中止となります。




New

アルミシェードあんどんづくりセット

05-6448 300円(273円)

完成サイズ: 高さ182mm×直径105mm
セット内容: 硬質アルミ箔(182×330×厚さ0.04mm) 1枚、型抜き済み透明板プラスチック板(182×348×厚さ0.3mm) 1枚、作業用下敷き段ボール1枚、両面テープ1枚

アルミ箔に下絵をのせ、ニードルなどで穴開けをします。穴は開けやすく、作業用段ボールも付いているので安心です。そのアルミ箔作品を付属のプラスチック板に巻けば、簡単に「あんどん」が完成します。中にLEDライトを入れると幻想的な光が漏れます。
◎カタログ247~249ページに掲載の照明器具を別途にご購入下さい。



ペーパーランタン

05-0722~05-0729 各400円(364円)

商品No.	商品名	商品No.	商品名
05-0722	赤	05-0726	青
05-0723	ピンク	05-0727	水色
05-0724	オレンジ	05-0728	白
05-0725	黄色	05-0729	黄緑

本体: 紙・ワイヤー
セット内容: ランタン本体、支柱
サイズ: 直径約245mm、高さ約215mm
イベントの飾りつけ、灯りの素材にピッタリのペーパーランタンです。夏祭り・ハロウィンなどのイベント装飾に、またLEDを中に入ればランプシェードにもなります。8色あるので、季節やイベントに合わせた作品づくりができます。(例: ピンク・黄色・水色...春祭り、入園入学 水色・赤・青...夏祭り オレンジ・白...ハロウィン 緑・白・赤...クリスマス)

アルミホイルでつくるランプシェードキット



デザイン素材

平面構成シート

ボード

視覚的デザイン

パズル

絵本

アルバム

屏風

パッケージデザイン

フレーム

時計カレンダー

せんすうちわ・傘

扇万華鏡

民芸玩具 絵付け素材

オカリナ・笛 楽器

灯りのデザイン

スタンド 絵の具 透明素材

カットイング 切り絵

ちぎり絵 貼り絵

砂絵

スクラッチ

立体絵画 コラージュ ボックス

モバイル 立体構成

張り子のちぎり絵ランプシェード 大セット

05-6428 548円(499円)


セット内容:アルミホイル250×700mm2枚、白ボール紙15×550mm18本・130×180mm1枚、雲龍紙(白)550×400mm3枚、カラー雲龍紙6色、針金70cm、つくり方説明書
※知的所有権協会立証登録(著作権)第229723号登録済
粘土で作ったような自由な形の張り子が、粘土を使わないで作ることができるアイデア商品です。貼った紙が乾いてから切り開いて粘土を取り出し、また張り合わせる手間も必要ありませんし、大きな作品(写真のまねき猫で高さ30cm幅20cm)も子供たちの豊かな創造力の趣くま、楽に作れます。こんなに楽しくて作品展が待ち遠しくなるようなランプシェードづくりは、めったにお目にかかれませんか。

◎カタログ247・248・252ページに掲載の照明器具を別途にご購入下さい。

張り子のちぎり絵ランプシェード 小セット

05-6431 LED対応 448円(408円)


セット内容:アルミホイル(250×600mm)2枚、白ボール紙(15×550mm)14本・130×180mm1枚、雲龍紙(白)550×400mm2枚、ミニカラー雲龍紙6色、針金約60cm、つくり方説明書
●粘土を使わずに簡単に張り子がつくれるキットです。
●LEDの弱い光でも、きれいに絵柄が浮かび上がる小型サイズです。



LEDライトを使用の作品例

美術出版 レンビ 検索

黒竹でつくるランプシェードキット



黒竹のちぎり絵ランプシェード 大

05-6425 丸 約200φ×高さ490mm 698円(635円)

セット内容:黒竹約24φ×500mm、型枠(丸=大・小)、針金1巻、厚口雲龍紙2枚、小雲龍紙1枚、カラー雲龍紙6色、輪ゴム一式、説明書付

吉野(和歌山)の黒竹を割り加工した骨材で作る和の趣きのランプシェードです。付属の雲龍和紙に絵柄を描いたり、カラー雲龍紙を貼り付けたりして作ります。シェードの組立ては、横骨を兼ねる針金の型枠を輪ゴムで黒竹に仮組みし、針金でしっかり固定すれば完了です。

◎05-6425、05-6426ともに骨材が12割りから8割りに変更になっています。
◎カタログ247・248・252ページに掲載の照明器具を別途にご購入下さい。

黒竹のちぎり絵ランプシェード 大

05-6426 四角 約160角×高さ490mm 698円(635円)

セット内容:黒竹約24φ×500mm、型枠(四角=大・小)、針金1巻、厚口雲龍紙2枚、小雲龍紙1枚、カラー雲龍紙6色、輪ゴム一式、説明書付



あんどん和紙ランプシェード

05-6449 300円(273円)

完成サイズ:縦85mm×横85mm×高さ250mm(本体のみ)
セット内容:白和紙制作板1枚、型抜き済み透明プラスチック板1枚、光拡散シートふた上・下用各1枚、ジョイントテープ
光を通す和紙に水彩絵の具や墨汁、ウッドシートなどを貼り合わせて素敵な和風のランプが出来ます。



黒竹のちぎり絵ランプシェード 小 LED対応

05-6429 丸 約150φ×375mm 548円(499円)

05-6430 角 約120角×375mm 548円(499円)


セット内容:黒竹(約21φ×380mm、8割り)、型枠(太ワイヤー大・小各1)、細ワイヤー、厚口雲龍紙2枚、小雲龍紙1枚、カラー雲龍紙6色、小輪ゴム一式、つくり方説明書
LEDにも対応できる小型のランプシェードです。LEDライトは、発熱が少なく、安全に使用できる発光体です。付属の雲龍紙に絵柄を描き、赤、青、緑と変化する光の変化を楽しんでください。

◎カタログ247・248・252ページに掲載の照明器具を別途にご購入下さい。



BSSだけ

和紙でつくるランプシェード



和紙ランプシェード(四角錐)

05-6439 220円(200円)

高さ:165mm、底辺(一辺):145mm
セット内容:型抜き済み白和紙制作紙1枚、型抜き済み0.3mm厚透明プラスチック台座1枚、ジョイントテープ
光を透過する和紙で思い通りの作品をつくりましょう。透明プラスチックと和紙の間に切り紙などを挟んでもいろいろな、照明器具を作ることができます。

◎カタログ247・248・252ページに掲載の照明器具を別途にご購入下さい。

木製ベース付照明器具セット

照明器具ベース付セット

台座	大型ベース付セット
照明器具(W)	丸型
MB-20N (15W)	05-6597 1,650円(1,500円)
ベースサイズ(mm)	約145φ×厚さ約12
ベース材質	シナ合板
脚	ラミン丸棒
特長	足付きの木製ベースと照明器具のセットです。大きなサイズのベースは安定しており、上に少し大きめの作品でも置くことができます。糸のこで切り抜いたり、彫刻することもできる大きさですので、ランプシェードのデザインと調和させてベースもデザインしてみましょう。



BSSだけ

MB-20N型・大型ベース付

15W 照明器具セット



BSSだけ

左上:結線の方法

照明器具 中間スイッチ・電球付セット

05-6580 MB-20N型 15W 1,210円(1,100円)
電球15Wクリア球、レセップ(ソケット) E17、中間スイッチ付ACコード2m(先端O型端子付)、取付用木ねじ2本
ランプづくり等の照明工作に使う光源です。コードの結線はしてありませんが、コード先端にO型の端子を付けてありますので、ドライバー1本で結線することができます。便利な中間スイッチ付きです。E17はクリプトン球によく使われるソケットサイズです。
③15Wのクリア球の球の大きさは不定です。



デザイン素材

平面構成シート
ボード

視覚のデザイン

バズル

絵本
アルバム
屏風

パッケージ
デザイン

フレーム

時計
カレンダー

せんす
うちわ・傘

扇
万華鏡

民芸玩具
絵付け素材

オカリナ・笛
楽器

灯りの
デザイン

スタンド
絵の具
透明素材

カッティング
切り絵

ちぎり絵
貼り絵

砂絵

スクラッチ

立体絵画
コラージュ
ボックス

モビール
立体構成


5W・10W 照明器具セット



豆ランプセット・角台座 ソケット取付・結線済み
05-0779 5W 1,265円(1,150円)
05-0780 10W 1,320円(1,200円)
サイズ:約85×85×高さ39mm MDF台座:厚さ約12mm
ソケット規格:E12、電球(クリア)なつめ形、コード(プラグ付き):約2m

豆ランプセット 結線済み
05-0775 10W 1,452円(1,320円)
サイズ:84φ×高さ約45(電球取付け時75)mm ソケット(E-12)、MDFベース、電球10Wクリア球、コード:プラグ付き2m
結線済みの豆電球セットですから、すぐに工作のパーツとして使えます。

25W 照明器具セット



ランプスタンドキットII ソケット取付済
05-6625 1,650円(1,500円)
電球25W 1個、スイッチ付きソケット 1個
MDF板:150×150×厚さ7mm、角脚(15×15×20mm) 4個
ネジ2本

8W 照明器具セット



ナイトライト 8W
05-6600 MW20E 1,397円(1,270円)
電球:AC100V 8W ソケット:金属製 有効取付け穴サイズ:約25~30mmφまたは角窓23×30mm
コード:長さ1.5m 中間スイッチ付
取り付けが簡単な電球ソケットです。
ソケット部の金具を取付け用の穴に差込むだけでOKです。穴サイズは約25~30mm径くらいの隙間であれば他の固定具を使わずに装着固定できます。ただし底板部に取り付ける場合は底板の高さが20mmほど必要になります。

5W 照明器具セット



照明器具 中間スイッチ・電球付セット
05-6579 MB-5N型 5W 1,100円(1,000円)
電球5Wクリア球、レセップ(ソケット)E12、中間スイッチ付ACコード2m、取付用木ネジ2本
E12規格のスリムなレセップで、デザインに応じた照明工作に最適です。
③MB-5N型のケーブルは、O型端子タイプではありませんが(導線むき出し)、導線をレセップに差し込むだけで板ばね状の端子が導線をくわえ込むので、簡単に結線できる仕組みになっています。

LED 照明器具セット



LED照明台座付き 木製台座付き
05-6666 1,100円(1,000円)
台座φ100(LED部分φ50mm)×高さ22mm、スイッチ付USBコード付
コード長さ:1.1m(スイッチはコード51cmのところについています)
台座材質:木材(ゴムの木)
LEDの明るさ:230ルーメン(25W相当)
便利なUSB接続の木製台座付きLED照明です。スイッチ付なので、USBを差しっぱなしでも使用できます。しっかりした木製台座付きなので、子供の工作から大人のハンドメイド作品まで幅広い作品に使用できます。とても明るいので、明かりをつける際は直射しないように注意して下さい。
◎灯りの色は白色です



●+ (プラス・マイナス) を正しくセットして下さい。●長期間使用しないときは本体から電池を取り出して保管して下さい。●本体内に電池を入れたまま放置すると、液漏れが起こることがあります。

LED

デコデコLEDライト 1灯7色丸型

05-6675 550円 (500円)
 サイズ:約70φ×高さ30mm、重さ約85g(電池挿入時)
 材質:ABS(本体、内部電池ユニット)、EVA(滑り止め)
 電源:単④電池3本(電池は付属していません)
 連続使用時間:マンガン電池/約70時間、アルカリ電池/約190時間
 付属品:粘着性フックシール付き(耐荷重:約500g)

デコデコLEDのポイント3つ
 ●拡散型の光で、ランプシェードなどに使用しても明るくキレイに光ります。
 ●モード切り替え機能付きで、光り方を変えられます。色が変化する通常タイプ(「ゆっくり」と「1秒ごと」の2パターン)と、光る色を固定するモードが搭載されています。色は白・赤・青・緑・黄・紫・水色に7色変化します。
 ●底面には、壁掛け用の穴(径8mm)も開いています。付属のフックシールを使えば、壁掛けタイプのランプシェードもつくれます。

◎その際は耐荷重にお気をつけください。重たい作品はフックシールではなく、画鋏や釘をお使いください。

#中学校教科書 #小学校教科書 #中学校デザイン #自由研究 #セレクション



BSSだけ

左:フックシール(付属品)・右:フックシールを使用した壁掛けの例



BSSらくらくコラージュボックスを使った作品例

デザイン素材

平面構成シート
 ボード
 視覚的デザイン

パズル

絵本
 アルバム
 屏風

パッケージデザイン

フレーム

時計
 カレンダー

せんす
 うちわ・傘

扇
 万華鏡

民芸玩具
 絵付け素材

オカリナ・笛
 楽器

灯りのデザイン

スタンド
 絵の具
 透明素材

カッティング
 切り絵

ちぎり絵
 貼り絵

砂絵

スクラッチ

立体絵画
 コラージュ
 ボックス

モビール
 立体構成

ホワイトライトスクラッチ

05-6700 LED付 木製作品ベース 770円(700円)
 本体サイズ(木製):約150×45×高さ30mm
 白色LEDライト7個内蔵
 on/off スイッチ付USB電源コード付
 (コード長さ:約96cm、本体根元より43cmのところ)にスイッチ)
 イラストや文字などのデザインをニードルを使って透明のアクリル板に削り、作品を完成させます。この作品ベースの溝にアクリル板を挟むことで、ニードルで削った部分に光が集まり、美しく浮かび上がるように見える仕組みです。LEDのライトが綺麗な白色で、作品ベースも木製なので、オリジナル作品として展示・飾る時に高級感があります。
 電源は便利なUSB接続のコードで、途中にon/off スイッチがあるので作品のライト点灯も容易に行うことができます。



New

ベース



作品例

05-6701 アクリル板 150×150mm 275円(250円)
 05-6502 アクリル板 150×200mm 330円(300円)

上記いずれも、厚さ2mm
 両面マスキング 面取り仕上げ済
 ホワイトライトスクラッチ用のアクリル板です。作品ベースの溝に挟んで立て掛けるようにして使用します。作品ベースが横長150mmの為、150×200mmサイズはLEDの光が届きにくい箇所が生じますので、アクリル板面のどこに作品デザインするかは制作前に注意が必要です。



New

アクリル板



作品例

05-6703 ニードル付きフルセット

..... 1,265円(1,150円)
 セット内容:アクリル板(150×150mm)1枚、LED付 木製作品ベース1個、スクラッチ用ニードル1本、説明書 ※セットはまとめて箱入
 ホワイトライトスクラッチ作品づくりがすぐに始められるフルセット。箱入り、説明書付きです。

LEDの灯りキット




円筒ライトスクラッチ フルセット

電池付(テスト用)
 05-6655 792円(720円)
 完成サイズ:約80φ×高さ115mm
 セット内容:側面筒用スクラッチ板(PET板)、底面用プラスチック板1枚、上部用プラスチックリング1個、トレーシングペーパー、竹製スクラッチペン、ろうそく型LEDライト
 ランプシェードとなるスクラッチ板です。色が変わるLEDライトがセットされています。
 セット内容のみで制作可能です。スクラッチペンは鉛筆削りで削ることができます。



集光板の灯り




切り抜く形には注意！
光を広範囲に届けるには、下部分をあまり切り抜かないデザインが◎
写真の右の作品では、の部分でカットしているため、その先には光が上手く届いていません。プラスチックにも描けるペンや白色インクのスタンプパッドで押した模様も光って見えます。(03-5126ピュアホワイトなど。ボスカの白色でもOK。ボスカの場合、こするとインクが剥がれますので長期展示には向きません。)



デザイン素材

平面構成シート	ボード
視覚のデザイン	
パズル	
絵本	アルバム
屏風	
パッケージデザイン	
フレーム	
時計	カレンダー
せんす	うちわ・傘
罫	万華鏡
民芸玩具	絵付け素材
オカリナ・笛	楽器
灯りのデザイン	
スタンド	絵の具
透明素材	
カッティング	切り絵
ちぎり絵	貼り絵
砂絵	
スクラッチ	
立体絵画	コラージュ
ボックス	
モビール	立体構成



集光スクラッチキット

05-6691 385円(350円)
集光スクラッチ板 100mmφ×厚み2mm 1枚、
ベース 70mmφ×厚み7mm 1枚
デコデコLED (05-6675) の上に乗せて灯りを楽しめるキットです。ニードルで削った部分に光が集まり、絵が浮き出して見えます。※デコデコLEDは付属していません。

デコデコLEDライト (電池別)

05-6675 550円(500円)
サイズ: 約70φ×高さ30mm、重さ約85g (電池挿入時) / 材質: ABS(本体、内部電池ユニット)、EVA(滑り止め) / 電源: 単4電池3本(別売) / 連続使用時間: 70時間(マンガン電池)、190時間(アルカリ電池) / 粘着性フックシール付(耐荷重: 約500g)

カラーマスターミリ ホワイト

03-5754 0.5mm 429円(390円)
03-5755 1.0mm 429円(390円)
不透明水性ホワイトのミリペンです。ダークカラーのイラストボードに絵を描いたり、イラストのハイライトに使用します。紙に描くイラストのほか、プラスチック素材にも描くことができます。(こすったりすると落ちるので、注意してください)


集光スクラッチシンプルセット

05-6693 1,078円(980円)
集光スクラッチキット (集光スクラッチ板、スポンジベース)、角針ニードル、デコデコLEDライト
ニードルで削った部分に光が集まり、絵が浮き出して見える幻想的なライトが作れるセットです。ニードルもライトも付属しているため、他に準備しなくてはいけぬ道具や材料は必要ありません。糸鋸で好きな形に切り抜くこともできます。その際は、大アサリまたは樹脂用の糸鋸刃をご使用ください。※デコデコLEDに電池は付属していません。別途ご用意下さい(単4電池3本)。

セット内容



基本セットの制作手順




プッシュステンドの灯り (プッシュライト)

デザイン素材



※写真はBセットです



※写真はBセットです

プッシュステンドピラミッドセット 光源付

05-6662 B プッシュLEDライトろうそく型ホワイト(テスト用ボタン電池付) …… 815円 (741円)

05-6642 A プッシュLEDライト3灯式(単4電池3本付) …… 990円 (900円)

上記いずれも、完成サイズ: 110角×高さ125mm
セット内容: 型抜き済粘着加工PET板(1mm厚)、接着用PET板、透明プッシュカラー10色(124×96mm)

スタンドグラス風ランブシェードがつくれるセットです。透明板の裏面の黒剥離紙を切り絵の要領で輪郭を残して切つてめくり、粘着面にカラーで着色します。カラーは透過性があり、単色はもちろん、色の重なりが美しいランプが出来ます。ベースは折り曲げるだけで組立てられる簡単設計です。

プッシュステンド光の塔セット 光源付

05-6664 B プッシュLEDライトろうそく型ホワイト(テスト用ボタン電池付) …… 705円 (641円)

05-6643 DX プッシュLEDライト3灯式(単4電池3本付) …… 880円 (800円)

上記いずれも、完成サイズ: 80φ×高さ168mm
セット内容: 型抜き済粘着加工透明PET板(厚さ0.3mm)、透明プッシュカラー10色(124×96mm)+金・銀(87×125mm)

スタンドグラス風ランブシェードがつくれるセットです。カラーは透過性があり、単色はもちろん、色の重なりが美しいランプが出来ます。台紙は丸めて止めるだけの簡単設計です。

プッシュカラー・プッシュステンドカラーについて

プッシュカラー・プッシュステンドカラーは粘着面に転写できる転写箔です。粘着面の剥離紙を切り絵の要領で図案を切りはがしたところにカラー箔を載せて押さえるとカラーが転写します。カラー箔の押さえ方などを工夫したいくつかの技法があり、フラットな色表現だけでなく点描風混色表現やぼかし、スクラッチなどの技法を組合せることでユニークで豊かな表現ができます。



※写真はBセットです

プッシュステンド工芸ランプセット 光源付

05-6663 B プッシュLEDライトろうそく型ホワイト(テスト用ボタン電池付) …… 1,235円 (1,123円)

05-6641 RL プッシュLEDライト3灯式(単4電池3本付) …… 1,410円 (1,282円)

上記いずれも、完成サイズ: 120φ×高さ190mm
セット内容: 型抜き済粘着加工PET板(1mm厚)、試作用PP板55×90mm、接着用PET板、補強用透明シール、透明プッシュカラー10色(157×103mm)+金・銀(87×125mm)

六角形のスタンドグラスランブシェードがつくれるセットです。透明板の裏面の黒剥離紙を切り絵の要領で輪郭を残して切つてめくり、粘着面にカラーで着色します。カラーは透過性があり、単色はもちろん、色の重なりが美しいランプが出来ます。ベースは折り曲げるだけで組立てられる簡単設計です。



プッシュステンド六角ランプ 光源付

05-6627 …… 855円 (778円)

完成サイズ: 約103×103×高さ90mm
セット内容: 専用粘着加工PET台紙(型抜き済、0.3mm厚)1枚、プッシュカラー8色(103×125mm)+2色(ピンク・茶、103×100mm)各1枚、金(87×125mm)2枚、LEDライト(約70mmφ×高さ25mm)1個、裏板1枚
電源: 単4電池3本(別売)
プッシュステンドで作る素敵な間接照明です。六角錐型で、ライトで照らすと壁面に光の模様が写し込まれます。




プッシュステンド光のツリー

05-6437 …… 820円(746円)

完成サイズ: 95mm角×高さ235mm
セット内容: 型抜き済粘着加工PET板(厚さ0.3mm)、変色用台紙(53mmφ)2枚、プッシュステンドカラー(104×128mm、青、赤、黄、緑、紫、オレンジ、黄緑、水色の8色各1枚)、プッシュステンドカラー(104×100mm、茶、ピンク各1枚)、プッシュLEDライト1個(単4電池別売り3本使用)、和紙製ライトカバー1枚

簡単に組み立てられる四角錐のランブシェードです。型抜き済粘着加工PET板の裏面の黒色剥離紙を切り絵の要領で輪郭を残してカットし、剥離紙をめくって粘着部分にプッシュステンドカラーで着色します。変色用台紙も粘着加工されているので、プッシュステンドカラーで着色し、LEDライトの上に置くと色付きのライトになり面白い効果が得られます。付属の和紙カバーをすることで、光がランブシェードをまんべんなく照らします。



プッシュステンド光のダイヤモンド 光源付

05-6620 …… 720円(655円)

完成サイズ: 幅120mm×高さ68mm
セット内容: 型抜き済粘着加工PET板(0.3mm厚)1枚、透明プッシュカラー10色(95×124mm)各1枚、試作PET板(60×60mm)1枚、接着用透明板12個、反射シート(226×226mm)、プッシュLEDろうそく型ホワイト(テスト電池付)1個
宝石型のランブシェードです。作品の下に付属の反射シートを敷くと鏡のように映ります。

プッシュステンドの灯り (プッシュライト)



プッシュステンド光のタワー 光源付
05-6628 **845円** (769円)

完成サイズ:約85×85×高さ240mm
セット内容:専用粘着加工PET白台紙(型抜き済、240×352mm)1枚、プッシュカラー8色(103×175mm)+2色(ピンク・茶、103×100mm)各1枚、金(87×125mm)2枚、LEDライト(約70mmφ×高さ25mm)1個
電源:単④電池3本(別売)
ステンドグラス風ランプシェードが作れるセットです。カラーは透過性があり単色、混色などの色の重なりが楽しめます。台紙はカットなどの加工が可能です。

プッシュステンドファンタジーライト 光源付
05-6630 **1,085円** (987円)

完成サイズ:約92×92×高さ276mm
セット内容:専用粘着加工PET台紙側面用(276×245mm)1枚、プッシュカラー8色(103×175mm)+2色(ピンク・茶、103×100mm)各1枚、LEDライト(約70mmφ×高さ25mm)1個
電源:単④電池3本(別売)
プッシュステンドで様々な模様をデザインして上からライトを照射させると光の模様が写し込まれます。

プッシュステンド ランタンドームII 光源付
05-6640 **955円** (869円)

セット内容:PET樹脂製粘着加工型抜き済み制作板(側面用161×350mm1枚・天板用84mmφ1枚)、プッシュステンドカラー8色(103×165mm)各1枚、プッシュステンドカラー2色(103×100mm)各1枚、金カラー(87×125mm)1枚、上・下黒蓋(厚紙)各1枚、片面テープ3枚、ひも(460mm)2本、プッシュLEDライト3灯式
電源:単④電池3本(別売)
ステンドグラス風ランタンが作れるセットです。制作板が一体化して時短制作できるようになりました。ひもで吊るして掛けたり、手に持って運べたりできます。



デザイン素材

平面構成シート
ボード

視覚のデザイン

バスル

絵本
アルバム
屏風

パッケージデザイン

フレーム

時計
カレンダー

せんす
うちわ・傘

凧
万華鏡

民芸玩具
絵付け素材

オカリナ・笛
楽器

灯りのデザイン

ステンド
絵の具
透明素材

カッティング
切り絵

ちぎり絵
貼り絵

砂絵

スクラッチ

立体絵画
コラージュ
ボックス

モビール
立体構成

光源付き照明工作セット



プッシュステンドキャンドルランプセット
05-6644 **2,490円** (2,264円)

粘着加工PET樹脂白色台紙(203×447×0.3mm)、プラスチック透明板(203×447×0.3mm)、プッシュステンドカラー12色・金・銀、スイッチ付ソケット(コード1.4m)、満ルーター加工済MDF板台(150×150×12mm)、角脚(15×15×20mm)4本、電球止め用ネジ2本、電球(25W-17E)
プッシュステンドで手軽にステンドグラスのような雰囲気ランプが作れるセットです。鮮やかな発色が美しいランプで、インテリアが華やかになります。台座は板なので、安定して置くことができます。



創作和紙ランプセット
05-6645 **2,130円** (1,937円)

創作和紙(300×447mm)、装飾白和紙(190×272mm)、プラスチック透明板(300×447×0.3mm)、スイッチ付ソケット(コード1.4m)、満ルーター加工済MDF板台(150×150×12mm)、角脚(15×15×20mm)4本、電球止め用ネジ2本、電球(25W-17E)
絵の具での彩色、染色、貼り絵等をして創作するランプセットです。和紙を好きな高さでカットできるので、高いものはフロアランプに、低くカットしてデスクスタンドに、と用途も選べます。和紙独特の雰囲気ややさしいあかりを灯し、作品に深みがあります。和紙の質感を生かした行燈のような趣のあるランプはもちろん、デザインによってモダンなランプにもできます。



ワイヤーランプクラフト
05-6607 丸型 ナイトライト8W付
..... **2,596円** (2,360円)

入組品:上丸座1枚、丸型φ120mm1枚、脚用棒材3本、脚用球3個、ナイトライトセット(8W)1、ケーブルランプセット(丸皿ビス付)1、棒材3本、和紙1式、線材1.2φ×3m2本、サンドペーパー、説明書付
和紙と針金でつくるランプシェードです。和紙を透かしてやわらかな光がこぼれます。針金だから、カタチは自由自在! ナイトライトセット付きです。



ワイヤーランプクラフト
05-6608 角型 ナイトライト8W付
..... **2,596円** (2,360円)

入組品:上丸座1枚、台座120mm角1枚、脚用棒材4本、脚用球4個、ナイトライトセット(8W)1、ケーブルランプセット(丸皿ビス付)1、棒材4本、和紙1式、線材1.2φ×3m2本、サンドペーパー、説明書付
和紙と針金でつくるランプシェードです。和紙を透かしてやわらかな光がこぼれます。針金だから、カタチは自由自在! ナイトライトセット付きです。

LED ライト (3灯式)

デザイン素材

平面構成シート
ボード
視覚的デザイン
パズル
絵本
アルバム
屏風
パッケージデザイン
フレーム
時計
カレンダー

せんす
うちわ・傘
扇
万華鏡
民芸玩具
絵付け素材
オカリナ・笛
楽器

灯りのデザイン

スタンド
絵の具
透明素材

カットイング
切り絵

ちぎり絵
貼り絵

砂絵

スクラッチ

立体絵画
コラージュ
ボックス

モバイル
立体構成



下：セロファンの効果

プッシュLEDライト光拡散型 LED 電池付
05-6626 515円(469円)
サイズ: φ69×高さ26mm (本体) / 46mm (カバー装着時)
電源: 単④電池3本 (別売)
連続使用時間: マンガン電池約30時間、アルカリ電池約50時間
セロファン5枚入 (赤、青、緑、黄、紫)・本体裏面に両面テープが付いているので、いろいろな場所に貼れます。
LEDの光は直線的で、ランプシェードなどに使用すると上手く光が拡散しないことがありました。光拡散専用のカバーが光を拡散してランプシェードの作品が引き立ちます。白色ですがカバーの中に付属のカラーセロファンを入れることによって、お好みの光の色に出来ます。




LEDライト・丸型の作品例(ファイバークラフト紙、新・かた丸を使用)

LEDライト 3灯丸型 電池付(テスト用)
05-6649 510円(464円)
75φ×高さ30mm
電源: 単④電池3本
連続使用時間: 約24時間(マンガン電池)
約72時間(アルカリ電池)
LEDは、発熱が少なく、安全に使用できる発光体です。赤、青、緑・とゆっくりと変わるカラフルな光の色の変化が、作品に表情を与えます。紙やペットボトル、ビン、和紙などでつくったランプは、「光と影」や「リサイクル」などの授業にも最適です。



プッシュLEDライト 3灯式 LED 電池付
05-6639 470円(428円)
サイズ: 68φ×高さ25mm
連続使用時間: 約30時間(マンガン電池)
電源: 単④電池3本
チップ型のLEDですので光が広角に広がります。裏面に両面テープが付いているので作品に直接貼ることができます。



プッシュLED 3灯式 暖色 LED 電池付
05-6648 495円(450円)
サイズ: 68φ×高さ25mm
連続使用時間: 約20~25時間(マンガン電池)
電源: 単④電池3本
3灯式で明るい電球色のLEDライト。チップ型なので光が広角に広がります。裏面に両面テープが付いているので作品に直接貼ることができます。



LEDタッチライト (電池別)
05-6670 310円(282円)
本体サイズ: 約70φ×高さ約25mm
電源: 単④電池3本 (別売)
連続使用時間: 約30時間(マンガン電池)
約50時間(アルカリ電池)
●白色の光が、カラーセロファンや和紙などの原色を美しく引き立てます。
●作品の中にレジ袋やラップを入れると、拡散した光が作品をさらに美しく照らします。
●ライトカバーがプッシュスイッチになっており、簡単にON/OFFできます。
●裏面には両面テープがついているので、作品への直接貼付や、上からの照明器具にも使えます。



円内: ゆらぎを表わす「灯形板」

LEDキャンドル ゆらぎ灯
05-6672 462円(420円)
サイズ: 約50φ×高さ118mm 重さ: 約85g(電池挿入時)
電源: 単3電池2本(電池は付属していません) 材質: PPE(本体)
連続使用時間: マンガン電池/約100時間、アルカリ電池/約250時間
暖かみのある光色で本物のキャンドルのような演出ができるLEDライト。「ゆらぎ灯」とあるのは、先端のろうそくの灯形板がゆらゆらと動くことで、板に映った光から自然な陰影が生まれ、実際に燃えているような「ゆらぎ」に見えるからです(灯形板には針金が通っていて、磁石の反発作用で左右10mm程度動きます)。穏やかにソフトな光なので間接照明の作品向きです。炎のゆらぎにはリラックス効果があるので単体でインテリアとして飾ることもできます。

LED ライト (ろうそく型)



プッシュLEDろうそく型 ホワイト 電池付(テスト用)
05-6646 295円(269円)
サイズ: 40φ×高さ46mm
電源: LR1130ボタン電池3個
連続使用時間: 平均13時間
明るい白色の光が作品の下の部分まで届き、作品を輝かせます。本体裏底に電源ON/OFFスイッチがあります。

プッシュLEDろうそく型 和の色 電池付(テスト用)
05-6647 295円(269円)
サイズ: 40φ×高さ46mm
電源: LR1130ボタン電池3個
連続使用時間: 平均13時間
明るい暖色の光が作品の下の部分まで届き、作品を引き立てます。本体裏底に電源ON/OFFスイッチがあります。



LEDキャンドルの作品例

LEDキャンドル 電池付(テスト用)
05-6653 310円(282円)
サイズ: 36φ×高さ40mm
電源: CR-2032ボタン電池1個
連続使用時間: 平均30時間
ろうそくのような、ゆらめきのあるあかりが特長のLEDライトです。電池がセットされているので、すぐに授業で使えます。

LEDミニカラフルライト 電池付(テスト用)
05-6673 253円(230円)
サイズ: 29φ×高さ25mm 重さ: 約13g(電池挿入時)
電源: CR-2032ボタン電池2個
連続使用時間: 平均80時間
自動的に変化する小型LEDライトです。色は白・赤・青・緑・黄・紫・ピンクと7色のパターンがあり、3種類のスピードでランダムに変化します。色の固定や切替スピードの調整は出来ません(1番遅いスピードでも1秒以下の色切替で比較的テンポは速い仕様)。土台部分を時計回りで電源ON、反時計回りでOFFとなります。小さくて軽いので工作素材として様々な場所で使用できます。

切り子のシート



BSSだけ



BSSだけ

切り子デザインシート ※100mm角は同色2枚組、150×200mmは1枚のみ

- 08-9035 青 100×100×2mm (2枚組) 330円(300円)
- 08-9036 赤 100×100×2mm (2枚組) 330円(300円)
- 08-9037 青 150×200×2mm (硬質テープ2枚付) 495円(450円)
- 08-9038 赤 150×200×2mm (硬質テープ2枚付) 495円(450円)

材質: PVC (ポリ塩化ビニール)

ガラスを彫刻したような趣のある彫り跡がまるで切り子のように見えるデザインシートです。厚みのある柔らかい塩ビのシートなので、簡単に彫刻刀で彫れます。コースターにしたり、フレームに飾ったり、いろいろな場面で楽しめる作品が作れます。

◎08-8962 マルチ額WS型10×10用、08-6966アート作品ケースneo1520型が使用できます。



デザイン素材

平面構成シート
ボード

視覚のデザイン

バズル

絵本

アルバム

屏風

パッケージデザイン

フレーム

時計

カレンダー

せんす
うちわ・傘

扇
万華鏡

民芸玩具
絵付け素材

オカリナ・笛
楽器

灯りの
デザイン

スタンド
絵の具
透明素材

カッティング
切り絵

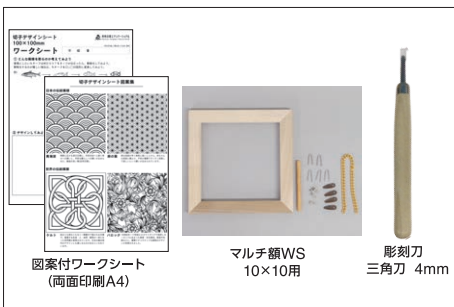
ちぎり絵
貼り絵

砂絵

スクラッチ

立体絵画
コラージュ
ボックス

モビール
立体構成



図案付ワークシート
(両面印刷A4)

マルチ額WS
10×10用

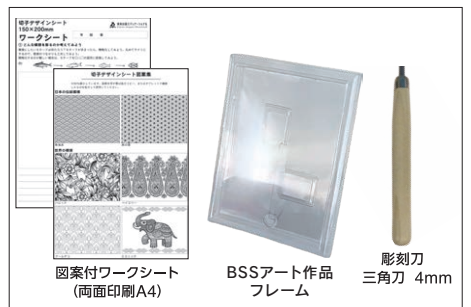
彫刻刀
三角刀 4mm



図案付ワークシート
(両面印刷A4)

LEDミニカラフル
ライト

彫刻刀
三角刀 4mm



図案付ワークシート
(両面印刷A4)

BSSアート作品
フレーム

彫刻刀
三角刀 4mm


切り子デザイン
シンプルセット 100×100mmサイズ
08-9039 A 青小 935円(850円)
08-9040 B 赤小 935円(850円)

切り子デザイン
シンプルセット 150×200mmサイズ
08-9048 C 青大 968円(880円)
08-9049 D 赤大 968円(880円)


切り子デザイン
シンプルセット 150×200mmサイズ
08-9051 E 青大 1,375円(1,250円)
08-9052 F 赤大 1,375円(1,250円)

授業実践例 (鎌倉市立手広中学校 鈴野江里先生)

●学年: 中学 1年 ●授業時間: 6 時間 (発想・構成 4 時間/製作 1~2 時間) ●題材名: おもてなしコースター



①紙やタブレットに図案をデザインし、切り子デザインシートを上から置いて下書きを写します。



②彫刻刀で彫ります。下に滑り止めマットを敷くと、力を入れて彫るときもずれず作業がしやすくなります。



③完成! 額に入ると展示発表に◎

タブレットでデザインすると、直線はきれいに描けるし、コピー&ペーストで連続模様を作るのも楽々。しかもタブレットがライトボックス代わりになるので便利です。



貼ってはがせるステンド絵の具

デザイン素材

平面構成シート

ボード

視覚のデザイン

バスル

絵本

アルバム

屏風

パッケージデザイン

フレーム

時計

カレンダー

せんす

うちわ・傘

網

万華鏡

民芸玩具

絵付け素材

オカリナ・笛

楽器

灯りのデザイン

ステンド絵の具

透明素材

カットイン

切り絵

ちぎり絵

貼り絵

砂絵

スクラッチ

立体絵画

コラージュ

ボックス

モビール

立体構成



12色セット



14色セット



グラスデコ

15-3501 12色セット 10.5ml 1,540円 (1,400円)

色名: 緑取り兼用ブラック、緑取り兼用ゴールド、サニーイエロー、オレンジ、ポピーレッド、バイオレット、スカイブルー、コバルトブルー、ロイヤルグリーン、ソフトブラウン、スノーホワイト、スパークルピンク 各1本 入組品: フィルムシート 5枚、作品参考例、イラスト下絵
アメリカやヨーロッパで大人気の、貼ってはがせる不思議な絵の具です。乾くとクリアカラーになるので、窓や鏡などに貼って楽しめます。12色セットは小さな子どもでも持ちやすいスティックタイプ、14色セットは本格的な作品づくりもできる大容量タイプです。

15-3502 14色セット 22ml 3,630円 (3,300円)

色名: 緑取り兼用ブラック 40ml 2本、緑取り兼用ゴールド 2本、サニーイエロー、オレンジ、ポピーレッド、バイオレット、スカイブルー、コバルトブルー、ロイヤルグリーン、ソフトブラウン、スノーホワイト、スパークルイエロー、スパークルピンク、スパークルグリーン 各1本 入組品: スペアノズル 2個、フィルムシート 5枚、作品参考例、イラスト下絵

15-3515 フィルムセット 880円 (800円)
入組品: フィルムシート 5枚、イラスト下絵 12ページ

グラスデコ 単色 22mL

15-3521~3539 各352円 (320円)

商品 No.	色名	色	商品 No.	色名	色
15-3521	緑取り兼用ブラック	黒	15-3533	ロイヤルグリーン	緑
15-3522	緑取り兼用ゴールド	金	15-3534	ソフトブラウン	茶
15-3525	サニーイエロー	黄	15-3536	スノーホワイト	白
15-3526	オレンジ	橙	15-3537	スパークルイエロー	黄
15-3527	コーラルオレンジ	赤	15-3538	スパークルピンク	粉
15-3528	ポピーレッド	赤	15-3539	スパークルグリーン	緑
15-3530	バイオレット	紫	15-3545	ライトグリーン	緑
15-3531	スカイブルー	青	15-3546	ライトピンク	粉
15-3532	コバルトブルー	青			

グラスデコ 単色 22mL

15-3540~3542 スーパー 各352円 (320円)

商品 No.	色名	色
15-3540	スーパースパークル ローズ	赤
15-3541	スーパースパークル ブルー	青
15-3542	スーパースパークル クリア	透明

15-3543・3544 ネオン (蓄光) .. 各352円 (320円)

商品 No.	色名	商品名
15-3543	ネオン イエロー	黄
15-3544	ネオン ピンク	粉

スーパースパークルはキラキラ光る「大粒」のラメ入りです。ネオン (蓄光) は、周囲が明るいときに光を吸収し、暗くなるとほんやり光ります。



スーパースパークル

ネオン

グラスデコの制作手順




①描く



②はがす



③はりつける



ネオンの作例

ステンド絵の具



黒・緑取り用

ワシ ステンドホビー 速乾・水溶性 (透明)

15-3106 4本セット 990円 (900円)

色名: ももいろ・そらいろ・きいろ 9mL各1本、黒 (緑取り用) 20mL 1本
調色用カップ・透明容器入り

描く楽しさ、飾る楽しさいっぱい、透明度が高く、乾きの早い水溶性ステンド絵の具です。黒以外の各色を混ぜ合わせて、自由に鮮やかな色が作れます。透明色を入れて量を増やしたり、淡い色調にすることもできます。ガラス、アクリル板、塩ビ板などいろいろな素材に描けます。

塗り面積: 4本セットでB5判約2枚

ワシ ステンドホビー 速乾・水溶性 (透明)

15-3109 10本セット 2,530円 (2,300円)

セット内容: あお・あか・きいろ・ももいろ・そらいろ・みどり・むらさき・おれんじ・透明 各1本 (9mLボトル)、くろ (ふちどり用) 1本 (20mLボトル)、調色用カップ 2個

ワシ ステンドホビー

15-3138 黒・緑取り用 20mL 352円 (320円)

15-3139 透明 9mL 242円 (220円)

15-3131~3137・3140 ワシ ステンドホビー 単品 9mL 各253円 (230円)

15-3131	15-3132	15-3133	15-3134	15-3135	15-3136	15-3137	15-3140
あお	あか	きいろ	ももいろ	そらいろ	みどり	むらさき	おれんじ



作品例

スタンド絵の具



水溶性スタンドグラス 速乾・水溶性(透明)

15-3101 5本セット 671円(610円)

ペット樹脂板:150×200×厚さ0.5mm 1枚
 色液:赤、黄、青 7mL 各1本、線取り用黒色液 7mL 2本
 水溶性の無害で安全なスタンド絵の具です。赤、黄、青の三原色で、混ぜて好きな色が得られます。着色時は乳白色の混じった感じですが、乾燥すると透明(厚塗りすると不透明)の美しい被覆となります。ガラス板、ビニール板、アクリル板、紙、木などによく回着します。

●混色の例
 黄(1)+青(2)=緑
 黄(3)+青(1)=若草色
 黄(2)+赤(1)=オレンジ
 青(1)+赤(1)=紫
 赤(3)+青(1)=赤紫
 赤(1)+青(1)+黄(1)=茶
 かつこの内の数字は混ぜる割合

デザイン素材

平面構成シート

ボード

視覚のデザイン

パズル

絵本

アルバム

屏風

パッケージデザイン

フレーム

時計

カレンダー

せんす

うちわ・傘

凧

万華鏡

民芸玩具

絵付け素材

オカリナ・笛

楽器

灯りのデザイン

スタンド絵の具

透明素材

カットイング

切り絵

ちぎり絵

貼り絵

砂絵

スクラッチ

立体絵画

コラージュ

ボックス

モビール

立体構成

半透明カラーシート



スタンドカラーシート 平判

15-3160 12色セット

..... 3,300円(3,000円)

色:白、黄、橙、赤、茶、桃、肌、緑、空、青、黒、紺

単色 10枚組 各2,750円(2,500円)

商品 No.	色名	商品 No.	色名
15-3161	黒	15-3167	桃
15-3162	黄	15-3168	緑
15-3163	橙	15-3169	肌
15-3164	空	15-3170	茶
15-3165	青	15-3171	紺
15-3166	赤	15-3172	白

サイズ:250×300×厚さ0.2mm
 材質:ポリ塩化ビニル(非フタル酸系可塑剤使用)
 接着剤不要。簡単に貼ってはがせるシートで、重ね貼りも自由自在です。鮮やかな色で窓の装飾にピッタリです。季節や行事に合わせてスタンドグラスが楽しめます。光を透過する特性を生かして幅広い制作物にご利用いただけます。
 表面がつるつるしたものであれば貼付が可能です。はさみやカッターで好きな形に切り、剥離紙をはがして貼り付けます。
 ※ガラス面などに貼る場合は、ホコリや汚れをふき取ってから貼ってください。
 ※長期間の貼り付け後は、若干跡が残る場合があります。
 ※写真の色より、ガラスに貼り付けた場合は若干薄くなります。



ガラスの風鈴



楽描きガラス風鈴 ガラス製

15-3130 495円(450円)


サイズ:約62φ×高さ60mm 吊ひも・ケント紙短冊付 組立済
 ガラスの風鈴本体や短冊に、アクリル絵の具や油性マジックなどを使い、オリジナル風鈴を作る楽しい商品です。組立済みですので、すぐ制作に取り掛かることができます。全面に絵の具を塗りすぎると、音が悪くなりますのでご注意ください。

貼り剥がしフィルム



New
 貼ってはがせるウォールステッカー
 05-0321 280円(255円)

サイズ:257×364mm
 鉛筆、色鉛筆、クレヨン、油性ペン、アクリル絵の具で絵が描ける弱粘性のシールです。絵を描いてから切り抜いて壁に貼ることができます。
 ※油性ペン・アクリル絵の具以外の描画材で描いた場合、貼るときに手指でこすって壁を汚す可能性がありますので注意してください。
 ※水分量が多いと弾きます。アクリル絵の具は濃く溶いて使ってください。



ちぎり絵

貼り絵

砂絵

スクラッチ

立体絵画

コラージュ

ボックス


モビール

立体構成

透明フレーム



デザイン素材



BSSだけ

BSSクリアプレート neo 200×200 PET製
15-3103 **737円**(670円)

セット内容: プレート表 200×200×厚さ1mm 1枚、プレート裏 200×200×厚さ1.5mm 1枚、止めビス4本付き
 表裏2枚の透明PET板ではさんで飾る卓上タイプのクリアプレートです。写真や絵画、ちぎり絵、ハガキなど170×170mmまでの薄手の作品を中にはさむことができます。4本の止めビスはネジタイプなので、工具なしで手で回して止めることができます。従来のクリアプレートより板厚を薄くすることで、価格を抑えることができました。

アクリルスタンド
15-3127 小 **605円**(550円)

プレート: 100×150×厚さ2mm(切断面クリアカット仕上げ)
 アクリル製台座: 幅45×奥行50×厚さ10mm(溝加工済み)

15-3120 大 **715円**(650円)

プレート: 150×200×厚さ2mm(切断面クリアカット仕上げ)
 アクリル製台座: 幅45×奥行50×厚さ10mm(溝加工済み)
 アクリル絵の具、スタンド絵の具、グラスデコ、グラスアートフィルムなどでの描画が可能です。

ホワイトライトスクラッチ


05-6700 LED付 木製作品ベース 770円(700円)

本体サイズ(木製): 約150×45×高さ30mm
 白色LEDライト7個内蔵
 on/off スイッチ付USB電源コード付
 (コード長さ: 約96cm、本体根元より43cmのところスイッチ)
 イラストや文字などのデザインをニードルを使って透明のアクリル板に削り、作品を完成させます。この作品ベースの溝にアクリル板を挟むことで、ニードルで削った部分に光が集まり、美しく浮かび上がるように見える仕組みです。LEDのライトが綺麗な白色で、作品ベースも木製なので、オリジナル作品として展示・飾る時に高級感があります。電源は便利なUSB接続のコードで、途中にon/off スイッチがあるので作品のライト点灯も容易に行うことができます。



New

ベース



作品例

05-6701 アクリル板 150×150mm 275円(250円)


05-6502 アクリル板 150×200mm 330円(300円)

上記いずれも、厚さ2mm
 両面マスキング 面取り仕上げ済
 ホワイトライトスクラッチ用のアクリル板です。作品ベースの溝に挟んで立て掛けるようにして使用します。作品ベースが横長150mmの為、150×200mmサイズはLEDの光が届きにくい箇所が生じますので、アクリル板面のどこに作品デザインするかは制作前に注意が必要です。



New

アクリル板




作品例

05-6703 ニードル付きフルセット



..... **1,265円**(1,150円)

セット内容: アクリル板(150×150mm)1枚、LED付 木製作品ベース1個、スクラッチ用ニードル1本、説明書 ※セットはまとめて箱入
 ホワイトライトスクラッチ作品づくりがすぐに始められるフルセット。箱入り、説明書付きです。

スタンド絵の具用透明素材



左:小、右:大



クリア三角錐

14-0011 小 3枚入り **759円**(690円)
 サイズ(組立時): 約75×65×180(高)mm

14-0012 大 3枚入り **1,034円**(940円)
 サイズ(組立時): 約100×87×250(高)mm 材質: PET
 組立てると三角錐となる透明板です。透明な三角錐の中にお好みのものを入れてかわいくディスプレイできます。メッセージカードなどをセットできる切り込みや、壁に掛ける為のフック穴があります。スタンド絵の具の支持体にして、LEDライトと組み合わせれば、ランプシェード的に使うことができます。



上: 展開図、下: パッケージ



作品例

税込み価格(本体価格)

プッシュカラー (紙ベース)

プッシュカラーカッティング画

05-0881 Aセット **585円**(532円)
 セット内容: A4判台紙、型紙用紙、着色用プッシュカラー不透明 (100×120mm) 22色+金・銀 (87×125mm) 各2枚

05-0882 Bセット **675円**(614円)
 セット内容: B4判台紙、型紙用紙、着色用プッシュカラー不透明 (100×160mm) 16色+金・銀 (87×125mm) 各2枚

05-0883 Cセット **770円**(700円)
 セット内容: B4判台紙、型紙用紙、着色用プッシュカラー不透明 (100×160mm) 22色+金・銀 (87×125mm) 各2枚

05-0884 A3判セット **1,095円**(996円)
 セット内容: A3判台紙、型紙用紙、着色用プッシュカラー不透明 (100×120mm2組) 22色+金・銀 (87×125mm) 各2枚

台紙に下絵を描き、着色する箇所の剥離紙をカッターで切つてめくり、表われた粘着面の上に着色したいカラーを置き、指でしっかりと押さえます。ゆっくりとめくると、粘着面の部分だけ着色されます。粘着面へ押える力の強弱で着色に変化がつけられ、点描風な混色やほかしやスクラッチなども表現できるので、ユニークなマチエールが得られます。プッシュカラー・プッシュステンドカラーは粘着面に転写できる転写箔です。粘着面の剥離紙を切り絵の要領で図案を切りはがしたところにカラー箔を載せて押さえるとカラーが転写します。カラー箔の押さえ方などを工夫したいいくつかの技法があり、フラットな色表現だけでなく点描風混色表現やスクラッチなどの技法を組み合わせることでユニークで豊かな表現ができます。



プッシュカラー本格手作り金屏風 未組立
05-0894 **620円**(564円)

完成サイズ: ヨコ360×タテ240mm
 セット内容: 型抜き済み専用粘着台紙 (240×360mm)、プッシュカラー金 (87×125mm) 12枚、20mm幅 黒 裱紙: 長 (242mm) 2本、短 (111mm) 8本、金飾り紙中央部2枚、四隅用4本


煌めきの世界を表現できる鮮やかな金を用いてつくるプッシュカラーのセットです。アクリル系絵具や、ポスターカラー(木工用ボンドを20%ほど添加すると乗りが良くなります)で描画が可能です。
 ◎下書き転写時にカーボンを使用する場合、乗りが悪いことがあります。このような場合、事前にプッシュカラー金の表面を歯ブラシで擦って荒らしておくと、若干改善します。

プッシュカラー 日本画

05-0895 絹セット クリーム色マット **875円**(796円)

05-0896 苔セット モスグリーン色マット **875円**(796円)


上記いずれも、セット内容: 専用粘着台紙制作板(B4判)、不透明プッシュカラー (100×120mm) 22色+金 (87×125mm) 5枚、マット(絹または苔)、外枠金紙、展示用ひも
 水彩画の世界では表現できない金箔を使用した日本画が簡単に描写できます。



プッシュカラー 単色 不透明

05-0868 金色 10枚入 **180円**(164円)

05-0869 銀色 10枚入 **180円**(164円)
 サイズ: 87×125mm



プッシュカラー日本画

05-0897 屏風 **870円**(791円)
 セット内容: 専用粘着型抜き済み白台紙 (240×360mm)、顔料プッシュカラー22色各1枚 (100×120mm)、プッシュカラー全8枚 (87×125mm)、紺 マット (長4本、短8本、いずれも20mm幅)

安土桃山時代後期に派生した「琳派」のような煌びやかな世界を再現した屏風をつくることができます。「二曲一双」にもできます。屏風は右から左に時系列の流れがあります。そんな場面を再現してはいかがでしょうか。
 ◎プッシュカラーの色(顔料)変更及び制作技法に一部変更があります。ご了承下さい。

プッシュカラー切り絵 (不透明カラー)

プッシュ切り絵

05-0885 18色セット **695円**(632円)
 セット内容: B4黒台紙、着色用プッシュカラー不透明16色 (100×160mm) 各1枚、金、銀 (87×125mm) 各2枚


05-0886 24色セット **790円**(719円)
 セット内容: B4黒台紙、着色用プッシュカラー不透明22色 (100×160mm) 各1枚、金、銀 (87×125mm) 各2枚

黒台紙の表面の黒はく離紙を切り絵の要領で輪郭を残して切つてめくり、表れた粘着面にプッシュカラーで着色します。様々なプッシュカラーの着色技法により、ひと味違った切り絵が表現出来ます。


◎上記いずれも、年度途中でB4黒台紙の仕様変更になる予定です。



プッシュカッティング画とプッシュ切り絵の制作手順



①鉛筆で下書きをして、カッターナイフで図柄に添ってカットします。



②着色したい部分のはく離紙をめくり糊面を出します。



③その部分にカラーのをせ指でしっかりと押します。



④カラーをめくると顔料だけが転写します。

デザイン素材

平面構成シート	ボード
視覚的デザイン	
バズル	
絵本	アルバム
パッケージデザイン	
フレーム	
時計	カレンダー
せんす	うちわ・傘
凧	万華鏡
民芸玩具	絵付け素材
オカリナ・笛	楽器
灯りのデザイン	
スタンド	絵の具
透明素材	
カッティング	切り絵
ちぎり絵	貼り絵
砂絵	
スクラッチ	
立体絵画	コラージュ
ボックス	
モビール	立体構成

プッシュステンド (透明)

プッシュステンド 透明10色

05-0887 A4判セット 210×297mm 475円 (432円)

ステンド着色カラー透明10色 (103×155mm)

05-0888 B4判セット 257×364mm 650円 (591円)

ステンド着色カラー透明10色 (124×190mm)

05-0889 A3判セット 297×420mm 870円 (791円)

ステンド着色カラー透明10色 (103×155mm) 各2枚

上記いずれも、
 セット内容: 粘着加工PET制作板 (方眼付き黒はく離紙)、アルミホイル、裏台紙
 透明板の裏面の黒はく離紙を切り絵の要領で輪郭を残して切つてめくり、粘着面にカラーで着色します。カラーは透過性があり、単色はもちろん、色の重なりを美しく表現できます。アルミホイルの乱反射で、より一層作品が際立ちます。



プッシュステンドとプッシュ窓飾用本格スタンドの制作手順

- ①鉛筆で描いた下絵をマジックでなぞります。輪郭を残すようにカッターナイフではく離紙だけをカットしてめくります。透明な粘着面が表れます。
- ②その部分にカラーをのせ指の腹でしっかりと押しします。
- ③ボールペンで輪郭をなぞると端まで色が付きます。
- ④カラーをめくると色が着色されます。

プッシュステンド 着色技法例

デザイン素材

平面構成シート
 ボード
 視覚のデザイン
 パズル
 絵本
 アルバム
 屏風
 パッケージデザイン
 フレーム
 時計
 カレンダー
 せんす
 うちわ・傘

共同製作プッシュステンド (透明)




プッシュステンドモバイル

05-0898 A4判 580円 (528円)

05-0899 B4判 720円 (655円)

セット内容: 粘着加工PET制作板0.3mm厚・60℃耐熱、ステンドカラー8色 (A4判104×160mm、B4判125×175mm) +2色 (ピンクと茶色/A4判103×100mm、B4判103×150mm) 各1枚、アクリル棒3mmφ ×250mm1本、吊り金具3個、テグス1m×1本
 プッシュステンド8色の独特な手法を用いて作った作品を、太陽光やライトに照らすと綺麗な透過光が映りこみます。

ティッシュボックス



プッシュステンド ティッシュボックス

05-0891 760円 (691円)

完成サイズ: 幅243×奥行122×高さ60mm
 入組品: 透明プッシュカラー8色 (125×175mm) +2色 (ピンクと茶色/103×150mm)、型抜き粘着PET制作板 (厚さ0.3mm) 1枚、ホログラムフィルム1枚、組み立て用型抜き厚紙1枚
 薄型ティッシュボックス用カバーができます。透明板の裏面の黒剥離紙を切り絵の要領で輪郭を残して切つてめくり、粘着面にカラーで着色します。カラーは透過性があり、単色はもちろん、色の重なりを美しく表現できます。ホログラムフィルムの乱反射で、より一層作品が際立ちます。

プッシュ窓飾用本格スタンド (半透明60℃耐熱制作板)



プッシュステンド

05-0909 ホワイトウィンドウ... 580円 (528円)

ウィンドウ完成サイズ: 幅288×高さ288mm
 セット内容: 専用粘着白台紙(250×250×厚さ0.3mm、型抜き済み)、プッシュカラー10色各1枚、プッシュカラー8色 (103×125mm) +2色 (ピンク・茶、103×100mm) 各1枚、金・銀 (87×125mm) 各1枚、下絵用紙 (250×250mm)、黒外枠、スタンド用台紙2個
 プッシュカラーで簡単にスタンドグラス風の作品が作れます。図鑑やイラストなどを透かして描くことも可能なので短時間で素敵な作品ができます。



12色 (半透明カラー)

プッシュ窓飾用本格スタンド

15-3151 A4判セット 210×297mm... 470円 (428円)

15-3152 B4判セット 255×364mm... 630円 (573円)

15-3153 A3判セット 297×420mm... 865円 (787円)

15-3155 B5判セット 182×255mm... 370円 (337円)

上記いずれも、
 耐熱粘着加工PET制作板 (0.3mm厚)
 A4判 (着色カラー半透明 104×155mm) 12色入
 B4判 (着色カラー半透明 125×170mm) 12色入
 A3判 (着色カラー半透明 104×155mm×2) 12色入
 B5判 (着色カラー半透明 85×125mm) 12色入
 制作板の裏のはく離紙を切り絵の要領で輪郭を残して切つてめくり露出した粘着面にカラーを着色します。耐熱制作板ですので窓に直接飾れ、半透明カラーは窓越しの日光を当て観賞するように透過度をおさえてますので作品が美しく照らし出されます。



プッシュ窓飾用本格スタンド イベント用大判セット

15-3154 3,600円 (3,273円)

耐熱粘着加工PET制作板 (1mm厚×480×650mm)
 着色カラー半透明 (125×170mm) 12色×4セット
 着色カラー不透明 (125×87mm) 金、銀×4セット

タックステンド



約120mm



ミニサークルステンド

05-2462 320円(291円)
 プラスチック黒台紙260×115mm 1枚、プラスチック上・底枠(PP) 各1個、カラーセロハン7色セット(赤・青・黄・緑・橙・紫・ピンク) 125×90mm 1組、銀ホイルシート 250×115mm 1枚
 ◎直径80mm×高さ120mmのペン立てがつけられます。粘着台紙でのりいらす。

タックステンド

05-2463 425円(387円)
 プラスチック黒台紙250×360mm 1枚、カラーセロハン7色セット(赤・青・黄・緑・橙・紫・ピンク) 180×125mm 1組、銀ホイルシート 358×250mm 1枚、カッターナイフ 1本
 ◎キラキラ反射するステンド。粘着台紙で、カッターナイフ付き。

切り絵 (貼り重ね)




飛行船のキット内容



神奈川沖浪裏 (小)



姫路城 (小)



モスクワ



飛行船



飛行船の作業工程

木はり絵

- 08-7440 神奈川沖浪裏 (小) 2,200円(2,000円)
- 08-7447 姫路城 (小) 2,200円(2,000円)
- 08-7462 モスクワ 2,200円(2,000円)
- 08-7464 ロマンチック街道 2,200円(2,000円)
- 08-7468 飛行船 2,200円(2,000円)

完成サイズ: 148×100mm

付属品: 突板、台紙、厚紙、説明書

対象年齢: 13歳以上

薄い突板を切って貼り重ねることで、簡単に立体的なアートを楽しめる木製の手作りアートキットです。天然の木材を利用しているため、見るだけでなく香りも感じられる作品に仕上がります。

カッター・ハサミ・ボンドだけで本格的な作品を作成できるため、工作初心者の方にもおすすめです。



ロマンチック街道

新切り絵 (タック式)



新切り絵 ブラック カット面: 黒
 05-0689 200×270mm
 495円(450円)

新切り絵ブラック板: 白色PP板にタック式黒増シ

シート貼り合せ

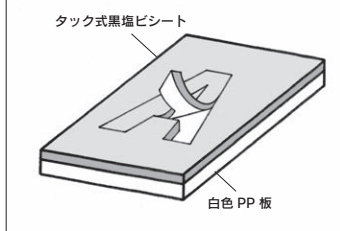
トレーシングペーパー1枚 説明書付

新切り絵ブラックは、従来の切り絵ではカットの最中に紙が破れてしまったり、台紙に貼りつける際に糊を塗布する手間をとり時間のかかる面倒な作業を、下絵のカットと黒タックシートを剥がすだけのシンプル作業で作品づくりが楽しめます。

糊残りのないタイプのシートですので、剥がしたあとべたつきがありません。

また剥がした白い面には色鉛筆や油性マーカーなどで着色することもできます。

◎額は、スクラッチのページをご参照下さい。



新切り絵 ブラックの構造

新切り絵 ホワイト カット面: 白
 05-0686 大 270×400mm
 693円(630円)

05-0685 小 200×270mm
 363円(330円)

新切り絵ホワイト板: 黒色PP板にタック式白ユボ

紙貼り合せ

従来、黒色が表面であった新切り絵ブラックとは逆発想で、ホワイトは、白色が表面になっていて、その白の世界に、カットングによって下層の黒色をむき出して、黒の世界を創出していくアートです。表面の白を生かしながら、下層の黒い色面との大胆な明暗のコントラストを画面に構成するのが醍醐味です。

着色には、顔料系マーカー、油性マーカーなどをご使用ください。

◎小の額は、スクラッチのページをご参照下さい。

デザイン素材

平面構成シート

ボード

視覚のデザイン

バスル

絵本

アルバム

屏風

パッケージデザイン

フレーム

時計

カレンダー

せんす

うちわ・傘

凧

万華鏡

民芸玩具

絵付け素材

オカリナ・笛

楽器

灯りのデザイン

スタンド

絵の具

透明素材

カットング

切り絵

ちぎり絵

貼り絵

砂絵

スクラッチ

立体絵画


コラージュ

ボックス

モビール

立体構成

切り絵



デザイン素材

BSSだけ

BSSだけ

切り絵ベースセット モノクロ

05-0684 八つ切 275円(250円)

ラシャ紙(黒、270×380mm)1枚
台紙(270×380mm)1枚
トレーシングペーパー(270×380mm)1枚
カーボン紙(270×380mm)1枚

#予算

切り絵色和紙付セット カラー


05-0683 八つ切 770円(700円)

和紙色紙(18色、178×260mm)1セット
ラシャ紙(黒、270×380mm)1枚
台紙(270×380mm)1枚
トレーシングペーパー(270×380mm)1枚
カーボン紙(270×380mm)1枚

日本では「切紙細工」、中国では「煎紙」という精巧な切紙絵があります。インドネシアやヨーロッパの影絵芝居も一種の切り絵で、日本では回り灯籠で親しまれています。黒と白の織りなす対比、あるいは彩りを添えるのも美しい作品ができます。

平面構成シート
ボード
視覚のデザイン
パズル
絵本
アルバム
屏風
パッケージデザイン
フレーム
時計
カレンダー
せんす
うちわ・傘
扇
万華鏡
民芸玩具
絵付け素材
オカリナ・笛
楽器
灯りのデザイン
スタンド
絵の具
透明素材
カッティング
切り絵
ちぎり絵
貼り絵
砂絵
スクラッチ
立体絵画
コラージュ
ボックス
モビール
立体構成

切り絵 (木目調)



切り絵セット・メタリック 金銀

05-0702 八つ切 638円(580円)

メタル紙(181×262mm)金銀各2枚
ラシャ紙(黒、270×380mm)1枚
台紙(270×380mm)1枚
トレーシングペーパー(270×380mm)1枚
カーボン紙(270×380mm)1枚

黒ベースに金や銀のさし色がポイントとなって映える切り絵セットです。

切り絵セット ウッド調 木目象嵌(マーケター)風

05-0700 八つ切 605円(550円)

ウッド調ペーパー(200×275mm)5色各1枚、ラシャ紙(黒、270×380mm)1枚、台紙(270×380mm)1枚、トレーシングペーパー(270×380mm)1枚、カーボン紙(270×380mm)1枚

ウッド調ペーパーは、木目を印刷した紙ですが、表面にエンボス加工が施されているため、本物に近い質感があります。紙製ですから加工がしやすく、簡単にカット、重ね貼りができます。

ウッド調ペーパー 単品

05-0701 5種各1枚組 330円(300円)

サイズ: 200×275mm

ちぎり絵



BSSだけ

ちぎり絵セット B

05-0874 594円(540円)

片面金色/片面白色厚紙台紙(195×270mm)1枚、手すき色和紙12色組(120×156mm)1セット
台紙に鉛筆とカーボン紙で下絵を描き、色和紙を手でちぎって液状のりで貼り付けます。金色の背景なので作品が映えてきれいに仕上がります。

ちぎり絵セット

05-0870 880円(800円)

ちぎり絵用手すき和紙17色各1枚入(140×225mm) ※色内容は変更になることがあります。
色紙(242×273mm)1枚
ちぎり絵用の手すき和紙と色紙のセットです。
単にちぎって貼るだけではなく、こより状に丸めて貼ったり、重ねて貼ったり、ちぎったときにエッジに出る繊維を活かしたりして作品をつくりましょう。

はり絵



BSSだけ

はり絵セット

05-0875 いろがみ30色30枚入(150mm角) 286円(260円)

※色内容は変更になることがあります。

台紙(270×380mm) 1枚

はり絵は、いわば色紙によるモザイクです。30色の色調を考えて作品をつくりましょう。

半透明カラーシート



ステンドカラーシート 平判

15-3160 12色セット 3,300円(3,000円)

15-3161~3172

単色 10枚組 各2,750円(2,500円)

商品 No.	色名	商品 No.	色名
15-3161	黒	15-3167	桃
15-3162	黄	15-3168	緑
15-3163	橙	15-3169	肌
15-3164	空	15-3170	茶
15-3165	青	15-3171	紺
15-3166	赤	15-3172	白

材質: ポリ塩化ビニル(非フタル酸系可塑剤使用)

サイズ: 250×300×厚さ0.2mm
 接着剤不要。簡単に貼ってはがせるシートで、重ね貼りも自由自在です。鮮やかな色で窓の装飾にピッタリです。季節や行事に合わせてステンドグラスが楽しめます。光を透過する特性を生かして幅広い制作物にご利用いただけます。
 表面がつるつるしたものであれば貼付が可能です。はさみやカッターで好きな形に切り、剥離紙をはがして貼り付けます。
 ※ガラス面などに貼る場合は、ホコリや汚れをふき取ってから貼ってください。
 ※長期間の貼り付け後は、若干跡が残る場合があります。
 ◎写真の色より、ガラスに貼り付けた場合は若干暗くなります。

デザイン素材

- 平面構成シート
- ボード
- 視覚のデザイン
- バスル
- 絵本
- アルバム
- 屏風

透明カラーシート



カラードタック

05-0096 6色組 495円(450円)

特殊加工カラー塩ビシート: サイズ125×100mm
 色名: あか、オレンジ、きいろ、グリーン、スカイ、ブルー 各1枚
 B5判透明板、B5判黒紙各1

特殊加工をしたカラー塩ビシートは、光を透過する色の造形表現材料です。ガラス、ミラーコート紙、プラスチック、タイル、金属板等の鏡面状のものに糊なしで接着できます。窓ガラスを使ったステンドグラス、プラスチック板のモビール、透明なコップや瓶の飾りなど、いろいろ広く利用できる表現材料です。

カラードタック


05-0097 大判 6色組 737円(670円)

特殊加工カラー塩ビシート: サイズ125×200mm
 色名: あか、オレンジ、きいろ、グリーン、スカイ、くる 各1枚

特殊加工をしたカラー塩ビシートは、光を透過する色の造形表現材料です。ガラス、ミラーコート紙、プラスチック、タイル、金属板等の鏡面状のものに糊なしで接着できます。窓ガラスを使ったステンドグラス、プラスチック板のモビール、透明なコップや瓶の飾りなど、いろいろ広く利用できる表現材料です。

作品例

彫り絵



黒白彫刻板 10mm厚

02-0660 はがき判 100×150mm 165円(150円)

02-0661 倍判 150×200mm 330円(300円)

材質: 炭酸カルシウム+樹脂

表面が黒色で内側が白色の彫刻板です。彫ると内側の白色が見え、彫った線が際立って見えます。線彫りするだけで雰囲気のある仕上がりになります。また、裏面は白色なので、深彫りができる上、絵の具で着彩もできます。アクリルガッシュ、ポスターカラー、マーカー、色鉛筆など様々な描画材が使用できます。はがき判、倍判ともにBSSアート作品ケースneo(ポストカード型、1520型)にはめこむことができます。
 ◎厚さ調整シートははまりません。



- パッケージデザイン
- フレーム
- 時計
- カレンダー
- せんす
- うちわ・傘
- 扇
- 万華鏡
- 民芸玩具
- 絵付け素材
- オカリナ・笛
- 楽器
- 灯りのデザイン
- ステンド
- 絵の具
- 透明素材
- カッティング
- 切り絵
- ちぎり絵
- 貼り絵
- 砂絵
- スクラッチ
- 立体絵画
- コラージュ
- ボックス
- モビール
- 立体構成

砂絵セット

デザイン素材



すな絵額付きセット



B4判セット



カラーサンド 12色セット (RN)

01-1908 528円(480円)
 下表☆印
 黄・薄橙・ピンク・赤・茶・黄緑・濃緑・水色・空・藍・黒・白計78g

すな絵 額付セット (RN)

01-1903 10色 880円(800円)
 下表○印
 黄・薄橙・赤・茶・黄緑・濃緑・空・藍・黒・白 計30g、糊付台紙
 124×174mm、専用額縁(吊りひも用穴付)、作り方説明書

すな絵セット (RN)

01-1900 B4判セット 12色 726円(660円)
 カラーサンド12色セット1組(下表☆印)、糊付台紙B4判(257×
 364mm)1枚、作り方説明書

01-1901 B6判セット 10色 550円(500円)
 下表○印
 黄・薄橙・赤・茶・黄緑・濃緑・空・藍・白・黒 計60g、糊付台紙B6判
 (128×182mm)2枚、作り方説明書

色 砂

すな絵 サンドアートパウダー 単色

01-2411~2438 250gボトル入り 1,705円(1,550円)


○印: B6判セット、額付セットの入組色 ☆印: B4判セット、カラーサンド12色セットの入組色



商品No.	色名	12	13	14	15	16	17	18	19	商品No.	色名	12	13	14	15	16	17	18	19
01-2411	ブラック	○☆	●	●		●	●	②	●	01-2425	スカーレット	○☆	●		●		●	●	●
01-2412	イエロー									01-2426	ライトピンク					●			
01-2413	シアン	○☆	●	●	②	●	●		●	01-2427	クリームイエロー	○☆							
01-2414	ダークグリーン	○☆								01-2428	メロンイエロー								
01-2415	サンディブラウン									01-2429	タン								
01-2416	スティールブルー	○☆	●							01-2430	マンダリンオレンジ	○☆	●	●	●	●	●	●	●
01-2417	リーフグリーン									01-2431	シエナ	○☆							
01-2418	ダークオレンジ		●		●	●	●	●	●	01-2432	シェルピンク	☆	●	●				●	●
01-2419	ラベンダー									01-2433	グリーン	○☆	●	●	●	●	●	●	●
01-2420	ライムグリーン									01-2434	ブラウン								
01-2421	オレンジレッド									01-2435	レタスグリーン								
01-2422	セピア				●		●			01-2436	ホワイト	○☆	●	●	●	●			●
01-2423	ディーブピンク					●				01-2437	レッド								
01-2424	オパールグリーン									01-2438	スカイブルー	☆	②	●	●	●	●	②	●

表内の●印は、次頁掲載の図柄キット(商品No.末尾2桁)に入っている色で、②は2袋入っています。

B4判用額縁



展示用額 フィックスフレーム B4判

01-6137 462円(420円)
 外サイズ:約259×366mm 額窓サイズ:約229×336mm
 ポリプロピレン製 吊り具1個、コーナー補強用三角板4枚付き
 軽量のポリプロピレン製額です。作品を額の溝に差込むだけで
 簡単に額装できます。差込む時に作品の表面が傷まないように
 保護したい時は別売の透明板をご利用ください。

フィックスフレームB4判用透明板 10枚組

01-6138 1,573円(1,430円)
 サイズ:257×364mm


キラキラ粉



キラキラパウダー 10g

01-1939 金 550円(500円)
 01-1940 銀 550円(500円)

瓶サイズ:15mmφ×高さ51mm
 粒子の細かいパウダーで、砂絵の砂に混ぜたり、単色で使つたり、
 工夫次第でどのような用途にもお使いいただけます。別売りの
 タックシートを好きな模様通りに切り、上から振り掛ければ、
 蒔絵のような作品もつくるができます。定着を強くするために
 にはスプレーニスをお使いください。



◎印刷による再現のため、実際の色とは異なります。ご了承下さい。

砂絵キット



空飛ぶイルカ



うさぎ



ぞうの親子



インコ



つのだし



りす



ボンボコためぎ



イルカとボール

デザイン素材

平面構成シート
ボード
視覚のデザイン
パズル
絵本
アルバム
屏風
パッケージデザイン
フレーム

時計
カレンダー

せんす
うちわ・傘

凧
万華鏡

民芸玩具
絵付け素材

オカリナ・笛
楽器

灯りのデザイン

スタンド
絵の具
透明素材

カッティング
切り絵

ちぎり絵
貼り絵

砂絵

スクラッチ

立体絵画
コラージュ
ボックス

モビール
立体構成

すな絵キット (RN)

01-1912~1919 各**616円** (560円)

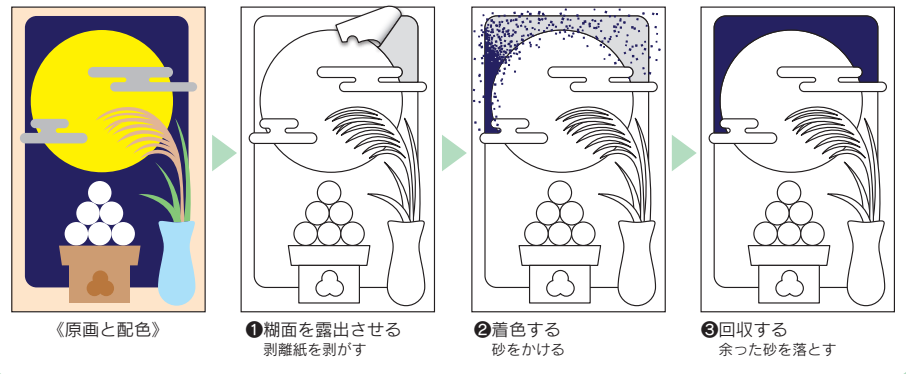
商品 No.	商品名	商品 No.	商品名
01-1912	空飛ぶイルカ (1978)	01-1916	つのだし (1986)
01-1913	うさぎ (1980)	01-1917	りす (1987)
01-1914	ぞうの親子 (1981)	01-1918	ボンボコためぎ (1995)
01-1915	インコ (1985)	01-1919	イルカとボール (1997)

サイズ:124×174mm 糊付台紙(図柄切込み済)
カラーサンド:8色(計24g入り)、出来上がりカラー見本、台紙、作り方説明書付
図柄が切込み済みのタックシールをはがしてカラーサンドを振りかけて作品の出来上がりです。
下に掲載のすな絵キット専用額縁に入れて額装することができます。



専用額縁での額装

砂絵の制作手順



糊付きシート・パネル



色砂の定着剤



すな絵キット専用額縁

01-1990 **726円** (660円)
外サイズ:140×190×厚さ10mm 窓サイズ:117×166mm 硬質スチロール樹脂製 透明板付
124×174mmのすな絵キット専用額縁です。卓上には縦・横自在に飾れ、壁掛けにもできます。

すな絵用のり付台紙


01-1910 150×200mm(シート) .. **110円** (100円)
01-1911 200×270mm(シート) .. **209円** (190円)
01-1992 B4 257×364×厚さ約1mm .. **528円** (480円)
01-1993 B5 182×257×厚さ約1mm .. **352円** (320円)

定着用スプレー

09-1383 水性多用種 透明クリア 420mL **1,441円** (1,310円)
09-1435 クリエイティブ カラー 透明クリア 300mL **1,441円** (1,310円)

紙製スクラッチ (削ると白)

デザイン素材



スクラッチボードの作品例



スクラッチボード 黒紙製 緑なし
01-0242 100×150mm **132円** (120円)
01-0243 260×360mm **242円** (220円)
 白地に微粒のインクを均一に塗布したボード紙です。細い針、ニードル、カッターナイフの刃などで引っかくようにして描くと下地の白が浮き出てきます。細い線で輪郭を引いたり、線を幾重にも交差させたり並べたりして、描画します。黒をバックにした濃淡の表現が銅版画のような出来上がりになります。

厚口スクラッチボードセット 紙製ボード
01-0241 黒 **440円** (400円)
 サイズ: 200×270 (内寸180×250) ×厚さ1.2mm
 展示用ひも、ひも固定用シール付
 印刷面が柔らかくニードルなどで軽くスクラッチでき、シャープな線がでます。紙の厚さは従来品より約3倍あり、天地・左右に10mmの白地の枠がついて、吊りひもも付いていますので額装なしでそのまま展示できます。表面に傷つかないように1枚ずつPP袋入りになっています。

プラ製スクラッチ



ニュースクラッチボード 削ると白
01-0252 A 200×270mm **440円** (400円)
01-0253 B 270×400mm **792円** (720円)
 厚さ1mm 説明書付
 白色塩ビ板に黒色加工したものです。素材が強靱で、ニードル、釘などのタッチや描線の勢いが生き生きと表現できます。


ニュースクラッチホワイト 削ると黒
01-0256 200×270mm **440円** (400円)
01-0257 270×400mm **792円** (720円)
 厚さ1mm
 黒色PP板に白色加工したものです。削ると黒い線が出ます。白い紙に黒い描画材で描くことと同じですので、スクラッチをより気軽に楽しむことができます。

10 × 15cm 用額



マルチフレーム K型 組立済
08-8977 1015 118×167mm
 **550円** (500円)
 厚さ: 15mm 額幅: 8mm
 付属品: 吊り金具、PET板 (厚さ0.5mm)

26 × 36cm 額



スクラッチボード用フレーム 組立済
01-0215 26×36用 **385円** (350円)
 組立サイズ: 約267×367mm 縁幅: 14mm
 材質: グレー塩ビ
 付属品: コーナー補強用糊付き三角パット4枚、ステンレス製吊下げ金具1枚
 スクラッチボード260×360mm専用の簡易額縁で、厚さは1mmまで入ります。作品をフレームのスリットに差し込み、三角パットで固定します。吊下げ金具は作品と一緒にフレームに差し込み、上側に折り曲げて使います。

20 × 27cm 額



BSSアート作品ケース neo
08-6967 2027型 **880円** (800円)
 作品ケース1個、厚さ調整シート1枚、卓上スタンド1枚、材質: ポリ塩化ビニル ケース色: 透明(表)、黒(裏面)
 サイズ: 230×300×約16mm (作品収納200×270mmまで)
 つくった作品や写真を簡単に収納することができます。飾ることもできるケースです。収納は作品をケースの中に入れ、厚さ調整シートをパチパチとケース内の凸(出っ張り)にはさみ込みだけ。付属の卓上スタンドを使用して縦向き・横向きに置くこともできる上、ケース裏側に付属しているアタッチメントを使用して縦向き・横向きに壁掛けすることもできます。

マルチ額 WS型 壁掛け・卓上両用
08-8963 10×15用 124×174mm
 **418円** (380円)
 朴材 額幅: 15mm 厚さ: 10mm
 付属品: とんぼ、U字釘、吊り鎖、丸棒5mmφ1本 100×100mm・100×150mmサイズのニューアートグラス、メタルスクラッチ、スクラッチボード等の厚もの素材用の額です。裏板は付属しません。

税込み価格 (本体価格)

スクラッチボード (金・銀)



スクラッチボード・金ベース 紙製 緑あり
01-0236 黒(ゴールド・ベース) B5判 **330円** (300円)
 サイズ:約194×269mm(約B5判)
 スクラッチ可能サイズ:約179×253mm
 下地にゴールドが敷いてあり、スクラッチすると華やかな金色が出るスクラッチボードです。



スクラッチボード・銀ベース 紙製 緑あり
01-0237 黒(シルバー・ベース) B5判 **330円** (300円)
 サイズ:約194×269mm(約B5判)
 スクラッチ可能サイズ:約179×253mm
 下地にシルバーが敷いてあり、スクラッチすると華やかな銀色が出るスクラッチボードです。

デザイン素材

平面構成シート

ボード

視覚のデザイン

パズル

絵本
アルバム
屏風

パッケージデザイン

フレーム

時計
カレンダー

せんす
うちわ・傘

網
万華鏡

民芸玩具
絵付け素材

オカリナ・笛
楽器

灯りのデザイン

スタンド
絵の具
透明素材

カッティング
切り絵

ちぎり絵
貼り絵

砂絵

スクラッチ
立体絵画
コラージュ
ボックス


モビール
立体構成

消しゴムスクラッチ



BSS消しゴムスクラッチ
01-1351 黒 **264円** (240円)
 サイズ:260×380×厚さ1mm
 説明書付
 表面に黒色印刷加工をした厚さ1mmのボード紙です。白い紙に色を使って絵を描くのではなく、色の面を消しゴムなどで消し込んで形を表現します。印刷面は普通の消しゴムでも削れます。色の濃淡やグラデーションの技法を学ぶのに適しています。
 ◎製造元変更のため、「読あり」仕上げに変更になっています。

シール式スクラッチ



透明スクラッチシール
01-1349 黒 150×200mm **220円** (200円)
 シートサイズ:155×205mm
 シール厚さ:約0.3mm 透明粘着シートに黒スクラッチ印刷
 透明粘着シートにスクラッチ用黒色塗装を施したどこにでも貼り付け可能な、シールタイプのスクラッチです。はさみやカッターナイフで自由な形にカットできますので、窓に貼り付けたり、写真やイラスト、カードなど他の素材と組み合わせたりすると、様々なアイデアが実現でき、オリジナルくじや秘密の手紙などにも使えます。
 ◎強粘着タイプのシールにつき、剥がした場合は、糊残りがありますので、使用する物・場所にご注意下さい。
 #セレクション

額付キット



アートスクラッチ 額付 PET
08-8961 **858円** (780円)
 額サイズ:200×150×厚さ10mm 緑幅:30mm 朴材 組立式
 スクラッチ板:150×100×厚さ1mm 黒色透明PET板
 白色紙製裏板、トンボ、吊り金具付
 黒色スクラッチ板をスクラッチし、白色裏板を当てます。黒と白のコントラストを考えながら制作して下さい。スクラッチ後、裏面から着色することもできます。
 額を彫刻すると木彫工芸とスクラッチの両方が楽しめます。


プラ製スクラッチ (削ると透明)



ニューアートグラス CDケース アクリル
03-5228 **550円** (500円)
 ケース:ポリスチレン製124×142×厚さ10mm
 セット内容:ニューアートグラス(黒塗り透明アクリル)1.5×121×121mm、裏あて用ケント紙121×121mm、裏・背表紙デザイン用ケント紙117×151mm(ミシン目入り)
 ニューアートグラスのスクラッチ作品を透明のCDケースに入れて飾るセットです。裏表紙・背表紙も合わせてデザインできます。

デザイン素材

プラ製スクラッチ (削ると透明)



ニューアートグラス アクリル

- 08-8987 正方形 100×100mm 242円 (220円)
- 08-8984 はがき判 100×150mm 297円 (270円)
- 08-8985 小 150×200mm 462円 (420円)
- 08-8986 大 200×270mm 737円 (670円)

黒塗りの透明アクリル板 厚さ2mm 説明書付
アクリル製のスクラッチ板です。ニードル、ナイフなどの刃先をタッチに合わせて使い分けると表現に幅がでます。着色にはスタンドグラス用絵の具、アクリル絵の具が使用できます。額装時は、絵に合わせたカラー紙を裏当てする工夫もできます。 #予算



BSSだけ


※マグカップは付属していません。

スクラッチガラスシート 0.5mm厚

- 01-0234 A4判 308円 (280円)

材質: PET、黒色塗装済み
薄いスクラッチシートなので、はさみで切れることもでき、他の素材と組み合わせてオリジナルの作品づくりができます。48-0180のぱつくんマグと組み合わせるときは、縦85×横240mmに切ってお使いください。なお、スクラッチ面は黒色です。
◎在庫限りで販売中止となります。

時短・プラ製スクラッチ (削ると透明)



BSSだけ

美術出版レンビ 検索

下絵が直接描けるニューアートグラス アクリル

- 08-9030 正方形 100×100mm 220円 (200円)
- 08-9031 はがき判 100×150mm 297円 (270円)
- 08-9032 小 150×200mm 440円 (400円)
- 08-9033 大 200×270mm 693円 (630円)

黒塗りの透明アクリル板 厚さ2mm 説明書付
従来のニューアートグラスの黒色の塗膜の上に白色の塗膜を重ね塗りしたスクラッチ素材です。鉛筆で直接素材に下絵を描くことができますから、下絵を別紙に書いてカーボンで転写する手間がかからない時短素材です。
※素材に直接下絵を描くため、絵柄は描いている時の見た目とは逆像になります。文字などをスクラッチする場合は、注意して下さい。



BSSだけ

下絵が描けるニューアートグラス カードケース型

- 08-9034 720円 (655円)

セット内容: 黒塗りの透明アクリル板 63×105×厚さ2mm 角R加工済み、型抜き済みPET板 60×90mm 粘着シール付、ボールチェーン 全長100mm、塗表面保護用フィルム 60×90mm
スクラッチした作品を、ICカードケースおよび定期券入れとして持ち運ぶことができます。ほど良い大きさのサイズで、短い時間でスクラッチの授業を行いたいときにおすすめです。カードを入れるためのPET板にあらかじめ粘着シールが貼り付けてありますので取付けが簡単です。絵の具で彩色した面がカードに触れて汚れないように、保護フィルムが付属しています。

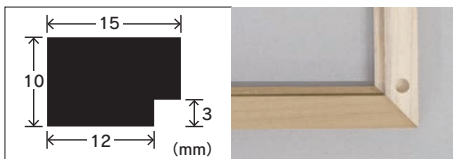
10×10cm・10×15cm 用額



BSSだけ



BSSだけ



マルチフレーム K型

- 08-8976 1010 495円 (450円)

サイズ: 117×117×厚さ15mm
飾れるサイズ: 100×100mm

- 08-8977 1015 550円 (500円)

サイズ: 117×167×厚さ15mm
飾れるサイズ: 100×150mm

上記いずれも、
朴材
額幅: 8mm
付属品: 吊り金具、PET板 (厚さ0.5mm)

マルチ額 WS型 壁掛け・卓上両用

- 08-8962 10×10用 124×124mm 385円 (350円)

- 08-8963 10×15用 124×174mm 418円 (380円)

上記いずれも、
朴材 額幅: 15mm厚さ: 10mm
付属品: とんぼ、U字釘、吊り鎖、丸棒5mmφ1本
100×100mm・100×150mmサイズのニューアートグラス、
メタルスクラッチ、スクラッチボード等の厚もの素材用の額
です。裏板は付属しません。

税込み価格 (本体価格)

溝入りペントレー



BSSだけ


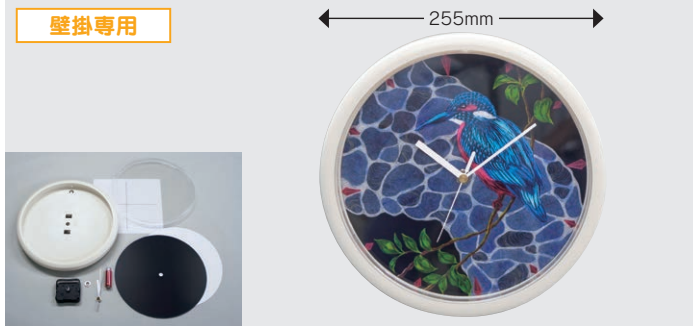
※ニューアートグラス、オルゴール、プレートは付属していません。

デコデコスタンド ペントレー

- 08-6258 550円 (500円)

材質: 桂材 サイズ: 間口150×奥行150×高さ30mm
※商品は桂材を加工した2つのパーツを接続していますが、各パーツには木の赤みと白みが混じることがあります。ご了承ください。
ペントレー部分は筆記具1本が置ける半丸加工を施してあります。ペントレー後方には溝があり、2mm厚までの板材 (ニューアートグラスやスクラッチ板など) をはさむことで作品展示台兼ペントレーとして利用できます。正方形のルーター加工部分 (85×85×深さ4mm) には小物の他にLEDライトやデコデコオルゴールが置ける設計になっています。150×200mmサイズのニューアートグラス作品を溝にはさみ、LEDライトを設置すると光る作品展示台として、デコデコオルゴールを設置すると音が流れる作品展示台として利用できます。

時計盤 (時計付キット)




ファンシー・クロック L型 時計付
スクラッチボード・キット

08-7157 白フレーム **2,816円** (2,560円)
スクラッチボード文字盤:220mmφ 厚さ1mm (透明PET板黒塗り) 裏板:白上質紙220mmφ
ファンシー・クロック:ポリスチレン製フレーム 文字盤針軸穴あけ済
サイズ:255φ×厚さ35mm 透明ポリスチレン風防カバー付
専用クオーツ時計機械、針一式、文字盤固定ナット、文字位置、見当紙、単3乾電池1本、組立説明書付
ニードル等で黒塗装面をひっかいて作品を描き、白裏板を当てると美しいスクラッチ文字盤になります。裏側から彩色すると黒バックにカラフルな線描が鮮やかに浮き出た作品になります。ファンシー・クロックは付属の針以外は使用できません。L型は壁掛け専用です。

ファンシー・クロック S型 時計付
スクラッチボードキット 白色棒型針付

08-7179 黒フレーム **2,310円** (2,100円)
スクラッチボード文字盤:140mmφ 厚さ1mm (透明PET板黒塗り) 裏板:白上質紙140mmφ
ファンシー・クロック:ポリスチレン製フレーム文字盤針軸穴あけ済 サイズ:158φ×厚さ37mm
透明ポリスチレン風防カバー付 専用クオーツ時計機械、針一式、文字盤固定ナット、文字位置見当紙 単3乾電池1本、組立説明書付
ファンシー・クロックは付属の針以外は使用できません。S型は壁掛け、置時計としてどちらにも使用できます。

スクラッチ時計盤 (時計別売)



クオーツ電子時計

08-6962 ミドルシャフト **968円** (880円)
文字盤厚3~9mm用(シャフト長:9mm)

クオーツ電子時計 スイープ式

08-6959 ミドルシャフト **1,375円** (1,250円)
文字盤厚3~9mm用(シャフト長:9mm)
機械:この時計にはSKPのムーブメントを使用しています。
「SKP」はセイコータイムクリエーション株式会社の登録商標です。
サイズ:56×56×15mm
付属品:吊り金具1個、文字位置見当紙・組立説明図(ケースに印刷) 針穴(ねじ差込み)口径:10mmφ
単3乾電池1個付 電池寿命:約1年 精度:月差±20sec

スクラッチ時計盤・額付 PET板

08-7147 **1,078円** (980円)
フレーム:230×230×厚さ9mm 差込み式
黒塗リスクラッチ板:ベット板200×200×1mm (シャフト用穴加工済)
裏板:白スチレンボード200×200×3mm とんぼ・ビス4組
ニードル等でスクラッチ板に作品を描き、黒の塗布面が裏になるようにして白い裏面と共に額装すると微細なタッチが白色に浮き上がります。また、スクラッチした箇所に着色すると黒バックにカラフルで鮮やかな作品になります。
◎時計機械(ミドルシャフト)、針は別途ご購入下さい。


スクラッチ塗料・キット

削り絵専用水性絵の具

すくら・ブラック 塗って、削ってスクラッチ

- 01-1345 30mL** **484円** (440円)
- 01-1346 300mL** **2,640円** (2,400円)
- 01-1347 1L** **7,150円** (6,500円)

「すくら・ブラック」は、スクラッチができる黒色塗料です。水性なので取扱いがとても安心して、使用後の筆や刷毛の洗浄も水洗いでOKです。すくら・ブラックを塗る前に下地にクレヨンやオイルパステルで自由なタッチでいろんな色を塗り施しておけば、削った時に下地に施した色が出てきて面白い効果が狙えます。アクリル絵の具を下地に使用したい場合は、その上に白のクレヨンなどで保護膜をつかった後、すくら・ブラックを使用して下さい。
◎1人用30mLで四つ切サイズの面積に塗布可能です(目安)。



- 1 スクラッチをしない部分の下描きです。スクラッチ部分はある程度区切っておくと下絵の着色に迷いません。
- 2 スクラッチしない部分に着色。不透明水彩絵の具を使用しました。
- 3 スクラッチ部分の下絵を着色し、下絵の上に「すくら」を塗ります。※一度塗り、スポンジ刷毛使用。
- 4 スクラッチ部分を削っていきます。
- 5 仕上げをして、作品の完成です。

すくら・ブラック 自作削り絵>セット

01-1348 スタートキット **858円** (780円)
すくら・ブラック30mL、専用スポンジ刷毛、専用白ワックス、トレイ2種、竹製スクラッチペン、木製攪拌棒

虹色地のスクラッチ



レインボースクラッチシート 紙製シート

01-1350 5枚組 **550円** (500円)
サイズ:208×278mm 厚さ:約0.1mm
表面の黒色インクの下にカラフルな色処理をランダムに施したスクラッチシートです。削ると下地の色が現われますので、描いたタッチがそのまま色の付いた筆跡となり、絵に面白い効果が生まれます。


デザイン素材

- 平面構成シート
- ボード
- 視覚のデザイン
- バスル
- 絵本
- アルバム
- 屏風
- パッケージデザイン
- フレーム
- 時計
- カレンダー
- せんす
- うちわ・傘
- 扇
- 万華鏡
- 民芸玩具
- 絵付け素材
- オカリナ・笛
- 楽器
- 灯りのデザイン
- スタンド
- 絵の具
- 透明素材
- カッティング
- 切り絵
- ちぎり絵
- 貼り絵
- 砂絵
- スクラッチ
- 立体絵画
- コラージュ
- ボックス
- モビール
- 立体構成

金属製スクラッチ

スクラッチキーホルダー

デザイン素材



小 (作品例) 大 (作品例)

スクラッチ用メタルプレート キーホルダー付
11-7434 小 25×50mm **495円** (450円)
11-7436 大 45×50mm **594円** (540円)
 上記いずれも、
 真鍮製プレート:厚さ1mm 黒色メラミン樹脂焼付(キーホルダー穴加工済み)
 キーホルダー:全長約50mm(丸錠鎖24.5mmφ)
 付属のキーホルダーを取り付けるだけで、自分だけのスクラッチアクセサリーが手軽に完成します。



右: 作品例

スクラッチ用メタルプレート 楕円型
11-7442 キーホルダー付 **594円** (540円)
 キーホルダー:全長約50mm(丸錠鎖24.5mmφ)
 サイズ:約66×35mm
 真鍮製プレート:厚さ1mm 黒色メラミン樹脂焼付(キーホルダー穴加工済み)
 キーホルダーを取り付けるだけで、自分だけのスクラッチアクセサリーが手軽に完成します。

メタルスクラッチ板 銅製
11-7426 100×150mm **550円** (500円)
11-7423 150×200mm **990円** (900円)
 上記いずれも、厚さ0.3mm 黒色メラミン樹脂焼付
 ※厚さは金属板のみのサイズです。

メタルスクラッチ板 真鍮製
11-7461 100×100mm **495円** (450円)
11-7425 100×150mm **660円** (600円)
11-7422 150×200mm **1,100円** (1,000円)
 上記いずれも、厚さ0.3mm 黒色メラミン樹脂焼付
 ※厚さは金属板のみのサイズです。

スクラッチペン皿
11-7438 真鍮製 **1,100円** (1,000円)
 サイズ:195×85mm 全面黒メラミン樹脂焼付
 表裏が黒く塗装されたペン皿です。ニードルやカッターナイフでスクラッチされた線が、きらきらと金属色に美しく輝き、まるで沈金のような工芸作品になります。



はがき箱

10×10cm・10×15cm 用額



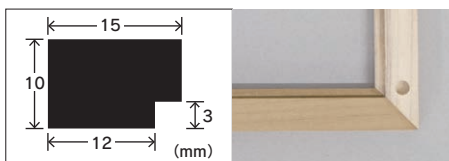
真鍮板付 ニューアートグラス付

マルチボックス はがき箱 朴材
08-6144 **858円** (780円)
 天板・底板:MDF 組立済
 サイズ:118×168×高さ47mm
 蓋凹部:150×100用×深さ約3.5mm

マルチボックス はがき箱セット
スクラッチ真鍮板(100×150mm)付
08-6268 **1,518円** (1,380円)
ニューアートグラス(100×150mm)付
08-6265 **1,155円** (1,050円)



10×10用 10×15用



マルチ額 WS型 壁掛け・卓上両用
08-8962 10×10用 124×124mm .. **385円** (350円)
08-8963 10×15用 124×174mm .. **418円** (380円)
 上記いずれも、
 朴材 額幅:15mm厚さ:10mm
 付属品:とんぼ、U字釘、吊り鎖、丸棒5mmφ1本
 100×100mm・100×150mmサイズのニューアートグラス、メタルスクラッチ、スクラッチボード等の厚もの素材用の額です。裏板は付属しません。



マルチフレーム K型
08-8976 1010 **495円** (450円)
 サイズ:117×117×厚さ15mm
 飾れるサイズ:100×100mm
08-8977 1015 **550円** (500円)
 サイズ:117×167×厚さ15mm
 飾れるサイズ:100×150mm
 上記いずれも、
 朴材
 額幅:8mm
 付属品:吊り金具、PET板(厚さ0.5mm)

前面マウント式フレーム

BSSアート作品ケース neo

08-6966 1520型 660円 (600円)

08-6967 2027型 880円 (800円)

08-6964 ポストカード型 495円 (450円)

<共通部品>作品ケース1個、厚さ調整シート1枚、卓上スタンド1枚、材質:ポリ塩化ビニル ケース色:透明(表)、黒(裏面)
<サイズ>1520型:180×230×約16mm(作品収納150×200mmまで)、2027型:230×300×約16mm(作品収納200×270mmまで)、ポストカード型:135×180×約16mm(作品収納105×150mmまで)

作った作品や写真を簡単に収納することができ、飾ることもできるケースです。収納は作品をケースの中に入れ、厚さ調整シートをパチパチとケース内の凸(出っ張り)にはさみ込むだけ。付属の卓上スタンドを使用して縦向き・横向きに置くこともできる上、ケース裏側に付属しているアタッチメントを使用して縦向き・横向きに壁掛けすることもできます。

※1520型と2027型は、スクラッチやニューアートガラスの作品を入れるのに適しています。厚さ2mmまでの作品を入れることが可能です。

※ケースのフレーム部分をステンド絵の具やアクリル絵の具で着色し、自分だけのオリジナルケースに額装することもできます。



BSSだけ

白のカーボン紙



右下:使用例

ホワイトカーボン紙 10枚組

02-7008 880円 (800円)

サイズ:300×220mm

色の濃い素材への複写に便利な白色の転写紙です。転写した線は消しゴムで消すことができます。紙の他、木やプラスチック、陶器、金属、ガラスなどに転写できます。



デザイン素材

平面構成シート
ボード

視覚のデザイン

バズル

絵本
アルバム
屏風

パッケージ
デザイン

フレーム

時計
カレンダー

せんす
うちわ・傘

扇
万華鏡

民芸玩具
絵付け素材

オカリナ・笛
楽器

灯りの
デザイン

スタンド
絵の具
透明素材

カットイング
切り絵

ちぎり絵
貼り絵


砂絵

スクラッチ

立体絵画
コラージュ
ボックス

モビール
立体構成

15 × 20cm 用額



プラアート額 A 150×200mm用

08-8978 1520型 495円 (450円)

額:167×217×厚さ14.5mm 額幅10mm

材質:ABS

裏板:164×214×厚さ6mm

縦横用のスタンド(一体型)、額吊りひも付

150×200mmサイズのアートグラスA、ニューアートグラス小、メタルスクラッチ、銅板、アルミ板等の作品を縦・横で卓上でも壁掛けでも飾ることができます。



アッセンブル額 150×200mm用 組立式

11-7420 572円 (520円)

サイズ:165×215mm 朴材 ヒートン・吊りひも付

裏板サイズ:150×200mm

メタルスクラッチ板用に裏板が付いていますが、裏板を使用しないで、厚みのある200×150mmサイズのアートグラスA、ニューアートグラス小用にも使用できます。



アートグラス額 150×200mm用 組立式

08-8999 A 709円 (645円)

外サイズ:200×250mm 朴材

吊りひも、ヒートン、とんぼ、ビス付

150×200mmサイズのアートグラスA、ニューアートグラス小、メタルスクラッチ板に適合します。

10 × 15cm 用額



アートフレーム はがき判

08-8989 1015型 638円 (580円)

未組立

完成サイズ:150×200mm、厚さ10mm、


枠幅30mm

飾れるサイズ:100×150mm(はがき判)

材質:朴材 付属品:トンボセット、吊り鎖セット

スクラッチボード、ニューアートグラス、メタルスクラッチ板のはがき判サイズの作品が飾れます。

20 × 27cm 用額



木製スクラッチ額 200×270mm用 組立式

08-8992 2027型 869円 (790円)

サイズ:250×320×厚さ10mm

縁幅:30mm 朴材

とんぼ、くさり、ヒートンセット付

200×270mmサイズのニューアートグラス大、ニュースクラッチボードAの作品が額装できる木製額です。



1015型

A型

2027型

陶製スクラッチ (焼成タイプ)

デザイン素材



スクラッチ皿 小 210mmφ
07-4216~4219 各**968円**(880円)

商品 No.	色名	商品 No.	色名
07-4216	青	07-4218	茶(赤茶)
07-4217	緑	07-4219	黒

スクラッチタイル 小 98mm角 **スクラッチタイル 大** 148mm角
07-4211~4214 各**462円**(420円) 07-4221~4224 各**704円**(640円)

商品 No.	色名	商品 No.	色名	商品 No.	色名	商品 No.	色名
07-4211	青	07-4213	茶(赤茶)	07-4221	青	07-4223	茶(赤茶)
07-4212	緑	07-4214	黒	07-4222	緑	07-4224	黒

上記いずれも、釉薬塗皿 焼成温度:800℃(電気窯用) 上記いずれも、釉薬塗タイル 焼成温度:800℃(電気窯用) 厚さ:4~5mm

07-4235 陶芸スクラッチ焼成代.....**374円**(340円)
往復の送料は別途、実費がかかります。

白い陶器に色釉薬を塗ったものです。ニードルや釘などの先の尖った用具で釉薬の塗布面をひっかいて絵柄を描くと白地が出てきます。電気窯で焼成すれば実用できます。

焼かない陶製スクラッチ


ニュースクラッチ皿 陶製
07-4250 黒 直径210mm**1,320円**(1,200円)
黒メラミン樹脂焼付塗装

ニュースクラッチタイル 陶板
07-4241~4243各**990円**(900円)

商品 No.	色	商品 No.	色	商品 No.	色
07-4241	黒	07-4242	赤	07-4243	青

上記いずれも、サイズ:148×148×厚さ5.5mm メラミン樹脂焼付塗装
メラミン樹脂を焼付塗装してありますので、細かくシャープな線描が生かれます。陶芸スクラッチのようにスクラッチした後には再焼成する必要はなく、手軽に陶板スクラッチが楽しめます。

タイル飾り額 組立済
15-3051 正方形**572円**(520円)
外寸:9×220×220mm 窓(内寸):150×150mm
上記いずれも、朴材、縁幅35mm、ベニヤ裏板、鎖・吊り金具付
縁幅が広いので、木彫して飾りをつけることもできます。



左:ニュースクラッチタイル(黒)、皿、右:タイル飾り額正方形に額装したニュースクラッチタイルの作品例

皿立て・タイル用額



皿立て ポリプロピレン製
07-4237 大 高さ150mm**231円**(210円)
スクラッチ皿・大用
07-4238 小 高さ120mm**203円**(185円)
スクラッチ皿・小、ニュースクラッチ皿用
スクラッチ皿の卓上飾り用です。



タイル飾り額 ポリプロピレン製
07-4239 大(148mm用)**352円**(320円)
サイズ:155×155×厚さ7mm
スクラッチタイル・大、ニュースクラッチタイル用
07-4240 小(98mm用)**297円**(270円)
サイズ:108×108×厚さ6mm
スクラッチタイル・小用
卓上、壁掛け兼用に使用できます。

ニードル



ニードル 溝付き木柄
02-1141 丸針 約127mm**132円**(120円)
02-1142 角針 約127mm**143円**(130円)
02-1136 丸針 約160mm**187円**(170円)
02-1137 角針 約160mm**209円**(190円)
木製の柄ですので汗で滑りません。転がり防止用の溝が6本刻んであります。丸針はエッチングに、角針はドライポイントに適しています。

立体絵画 (ステージ)



BSSだけ

BSS立体デザインアートステージ neo

03-5220 **770円** (700円)

セット内容:MDF合板(180×330×厚さ12mm、溝6本付)1枚、スチロール板(200×330×厚さ3mm、両面紙貼り)4枚
4枚のスチロール板を使って作る立体絵画です。遠景・中景・近景を考えながらアイデアを考えます。ステージに登場させるキャラクターや景色をスチロール板に描画したり、切ったりし、それを合板の溝(6本)に立てることで、立体絵画として表現します。スチロール板は水性マーカーやポスターカラーなどで着色が可能です。
◎在庫限りで販売中止となります。



BSSだけ

3Dボックスアート

03-5222 **803円** (730円)

セット内容:スリーブPET樹脂カバー(完成サイズ240×170×50mm、0.3mm厚) 枠用MDF合板(240×50×厚さ9mm、溝4本付)2枚、枠用MDF合板(160×50×9mm)2枚、作画用特厚画紙(220×160×1.3mm)3枚、背景用特厚画紙(240×170×0.3mm)1枚、透明樹脂板(220×160×0.5mm)1枚
完成作品をボックスアートにできる立体アートステージです。箱にはフックがついており、壁掛け展示も可能です。入組品の透明樹脂板を使って、新しい表現に挑戦してみてください。

デザイン素材

平面構成シート
ボード
視覚的デザイン

立体絵画 (フレーム)



BSSだけ

BSS立体アートステージ3面タイプ

06-1081 **440円** (400円)

セット内容:白段ボール紙 250×250×厚さ3mm 1枚、片面白段ボール紙 500×250×厚さ3mm 1枚、段ボール接続用バー 2本、説明書1枚
段ボール製の立体ステージです。2面の背景となる部分があり、小学校や中学校の授業での粘土ステージや空間デザインなどに最適です。片面白段ボールなので、様々な描画材が使用できます。
◎水分を多く含むと反ります。
◎在庫限りで販売中止となります。



白木のフレームアート 長方形

03-5268 **770円** (700円)

サイズ:316×238×16mm(窓サイズ:296×218mm)・額幅10mm 組立済
吊りひも、吊りかん・ねじ各2個

パズル

絵本
アルバム
屏風
パッケージデザイン

フレーム

時計
カレンダー

せんす
うちわ・傘

凧
万華鏡

民芸玩具
絵付け素材

オカリナ・笛
楽器

立体絵画 (ボックス)



BSSだけ

BSSらくらくコラージュボックス 紙箱

03-5273 **748円** (680円)

サイズ:紙箱 214×159×77mm、スリーブ(PET) 210×160×80mm


セット内容:組立式紙箱 1個、スリーブ 1枚、連結用ベルクロ 24組、壁掛け用粘着フック 1個 ※壁掛け用粘着フックの耐荷重は約500gです。

組立てが簡単な紙製のコラージュボックスです。透明のスリーブ(傷防止のためうすい斜線が入ります)付きで、箱の中身が保護できます。壁掛け用粘着フックで、壁面の展示が可能です。連結用ベルクロは、箱どうしの縦・横連結ができ、共同制作の作品展示にご活用いただけます。また箱の中身の部品の取付用としてもお使いいただけます。
◎「美術出版レシビ」ではLEDライトと組み合わせたランプシェードのつくり方をご紹介します。

#中学校教科書 #中学校デザイン #文字のデザイン #展覧会 #セレクション



ベルクロを使用した連結



●箱の表面は白色、裏面はボール紙の黄色です。

美術出版レシビ 検索

ランプシェード用トレペ



BSSだけ

トレーシングペーパー 158×210mm

03-5066 108枚組 **14,300円** (13,000円)

厚さ75kg
厚みのあるしっかりとしたトレーシングペーパーです。厚さがあるので、色紙を糊で貼ってもトレーシングペーパーがよれたりしません。

03-5273 BSSらくらくコラージュボックス にぴったりのサイズなので、箱型のランプシェードがつけれます。

灯りのデザイン

スタンド
絵の具
透明素材

カッティング
切り絵

ちぎり絵
貼り絵

砂絵

スクラッチ

立体絵画
コラージュ
ボックス

モビール
立体構成

立体絵画 (ボックス)

デザイン素材

- 平面構成シート
- ボード
- 視覚的デザイン
- バスル
- 絵本
- アルバム
- 屏風
- パッケージデザイン
- フレーム
- 時計
- カレンダー
- せんす
- うちわ・傘
- 扇
- 万華鏡
- 民芸玩具
- 絵付け素材
- オカリナ・笛
- 楽器
- 灯りのデザイン
- スタンド
- 絵の具
- 透明素材
- カットイング
- 切り絵
- ちぎり絵
- 貼り絵
- 砂絵
- スクラッチ



コラージュボックスアート A 長方形

MDF材
03-5193 1,375円(1,250円)

完成サイズ:300×240×奥行53mm
内サイズ:282×222×奥行45mm 未組立
フレーム:MDF材300×53×9mm・240×53×9mm各2枚
裏板:290×230×2.5mm
組立用ゴムバンド1本
雑誌の写真、新聞紙、包装紙、ひもの切れ端などを貼ったり、あるいは日用雑貨品、機械パーツを組み合わせて、生活空間の身近な品物を額装してインテリアにする《アート》です。




白木のボックスアート 長方形

03-5269 1,045円(950円)

完成サイズ:300×240×奥行53mm
内サイズ:282×222×奥行45mm 未組立
フレーム:白木材300×53×9mm・240×53×9mm各2枚
裏板:290×230×2.5mm
透明塩ビ板:300×240×厚さ0.5mm(ネジ穴加工済)
塩ビ板取り付けネジ4本、組立用ゴムバンド(細)2本、吊り金具セット、ひも付
雑誌の写真、新聞紙、包装紙、ひもの切れ端などを貼ったり、あるいは日用雑貨品、機械パーツを組み合わせて、生活空間の身近な品物を額装してインテリアにする《アート》です。
※バンド径を長くし、本数を2本にしてクランプ時の安定性を高めました。



MDFの作品



コラージュボックスアート B 正方形

MDF材
03-5194 1,430円(1,300円)

完成サイズ:200×200×奥行100mm
内サイズ:182×182×奥行92mm 未組立
フレーム:MDF材200×100×9mm4枚
裏板:190×190×2.5mm
組立用ゴムバンド1本
額縁のなかに箱庭のように一つの表現空間をつくるための深型の箱です。



白木のボックスアート 正方形

03-5270 1,133円(1,030円)

完成サイズ:200×200×奥行100mm
内サイズ:182×182×奥行92mm 未組立
フレーム:白木材200×100×9mm4枚
裏板:190×190×2.5mm
透明塩ビ板:200×200×厚さ0.5mm(ネジ穴加工済)
塩ビ板取り付けネジ4本、組立用ゴムバンド(細)2本、吊り金具セット、ひも付
額縁のなかに箱庭のように一つの表現空間をつくるための深型の箱です。
※バンド径を長くし、本数を2本にしてクランプ時の安定性を高めました。



MDFの作品



杉のコラージュボックスA 長方形

03-5260 935円(850円)

完成サイズ:240×300×奥行45mm
内サイズ:222×282×奥行37mm
フレーム:杉材240×53×10mm・300×53×10mm 各2枚
裏板:MDF材290×230×2.5mm
付属品:組立用ゴムバンド1本
フレームに杉材を使用した新企画のコラージュボックスです。長方形タイプは内サイズ奥行が53mmとなります。価格を抑えるために、透明板や吊り金具は付属しておりません。

◎旧No.03-5182の規格が変わり、奥行が8mm浅くなっています。



杉のコラージュボックスB 正方形

03-5261 935円(850円)

完成サイズ:200×200×奥行70mm
内サイズ:182×182×奥行62mm
フレーム:杉材200×100×10mm 4枚
裏板:MDF材190×190×2.5mm
付属品:組立用ゴムバンド1本
フレームに杉材を使用した新企画のコラージュボックスです。正方形タイプは内サイズ奥行が62mmの深型となります。価格を抑えるために、透明PET板や吊り金具は付属しておりません。




コラージュボックス 桧材

08-6210 1,276円(1,160円)

完成サイズ:318×243×58mm 窓サイズ:294×219×深さ50mm未組立
側板:桧材318×58×12mm・243×58×12mm各2枚
底板:MDF225×300×2.5mm 吊り金具2個、ビス2本付
劇場的な深い空間を活かした表現ができるコラージュ額です。木目の美しい桧材を側板に使用しました。

立体構成シート



©2001 田中更士 サッカーボール

三角方眼の作品例

©2001 田中更士

三角方眼の作品例


両面方眼工作シート

03-5501 B3判 20枚組
 ……2,904円(2,640円)

罫印刷サイズ:360×520mm
 厚口ケント紙265kg

普通の工作紙と同じように使えますが、1cm方眼の中心に点が打ってあり、5mm間隔の工作も容易です。両面に罫が印刷されていますので裏表どちら側にも展開図が作図でき、折り筋も容易にでき、表面デザインがしやすいのが特色です。

◎在庫限りで販売中止となります。



BSSだけ

方眼

三角眼


両面三角眼工作シート

03-5502 B3判 20枚組
 ……2,904円(2,640円)

罫印刷サイズ:360×520mm
 厚口ケント紙265kg

1辺15mmの三角眼罫が両面に印刷された工作用紙です。正四面体、正八面体、正二十面体などの展開図が簡単に作図できとも工作しやすくなっています。こうした多面体を組み合わせてさらに複雑な多面体を作って、立体構成が楽しめます。

◎在庫限りで販売中止となります。



三角眼工作シートによる立体作品の例

©2001 田中更士 方眼工作シートの作品例

立体構成ボード



レリーフペインティング ライク ア ステラ

03-5210 ……1,078円(980円)
 乳性紙ボード(クリーム色)358×395×厚さ2mm(台紙厚1mm)

各種パターン・トムソン加工済
 正方形と同心円、対角線などを組合わせた図形が切り抜き加工されたボードです。カットパターンの一部はハーフカットになっており、切り込みを利用して、折り曲げて立体化したり、切り離してパーツとして使うことができます。レリーフペインティングは各種図形パターンを構成して、レリーフや立体作品を作ることができます。彩色はアクリルガッシュが最適ですが、ポスターカラー、アクリル、水彩絵の具も使えます。



BSSだけ

モバイルセット 両面カラーアルミセット

05-0551 ……1,100円(1,000円)
 両面アルミ板:200×400×0.1mm(赤・緑)1枚 200×200×0.1mm(青・水・金・銀)2枚

ステンレス製ピアノ線:0.7φ×420mm4本
 付属品:丸輪かん12個、接続かん6個、真鍮針金吊り糸1m
 両面色違いのアルミ板で、動きに合わせてメタリックに輝くモバイルができます。薄口のアルミですので、紙と同じように折ったり、曲げたり、切ったりでき、また用具もカッターナイフ、はさみなどで簡単に加工できます。アルミ板は軽量ですから、微妙な空気の動きに敏感に反応し、モバイルの素材には格好の材料です。



デザイン素材

平面構成シート

ボード

視覚のデザイン

パズル

絵本

アルバム

屏風

パッケージデザイン

フレーム

時計

カレンダー

せんす

うちわ・傘

凧

万華鏡

民芸玩具

絵付け素材

オカリナ・笛

楽器

灯りのデザイン

スタンド

絵の具

透明素材

カットング

切り絵

ちぎり絵

貼り絵

砂絵

スクラッチ

立体絵画

コラージュ

ボックス

モバイル

立体構成

ビルダーカード

ビルダーカード◎ 36枚組

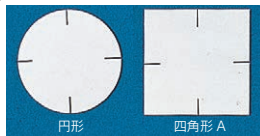
03-5442 円形 ……314円(286円)
 03-5445 四角形・A ……314円(286円)

基本の切り込み線印刷済 特厚ケント紙製 厚さ:約0.7mm
 1枚のサイズ:上下左右最長50mm


各形のビルダーカードは型抜きされており、基本の切り込み線はカッターで正確に切り取れるように印刷されています。白厚紙ですので、丈夫で曲がらず、着色もできます。それぞれの形が最小の立体を構成する枚数は、円形および四角形Aが18枚(立方体)です。今まで切り抜きに時間のかかったビルダーカードの学習が即できます。

※「基本の切り込み線」の印刷は製造工程上ズレが生じます。予めお含み下さい。

©美術出版サービスセンター



基本の切り込みを切り抜いたビルダーカード



BSSだけ

構成した作品例



ダブルシザー

15-5211 ……2,420円(2,200円)

切り抜き幅1mm用
 刃渡り:80mm
 このはさみで切り込みが楽にできます。